

POŽEŠKO-SLAVONSKI SLUŽBENI GLASNIK

List izlazi prema potrebi

ISSN 1845-9013

SADRŽAJ

Stranice:

AKTI SKUPŠTINE

- | | |
|---|-----|
| 1. Godišnji izvještaj o izvršenju proračuna Požeško-slavonske županije za 2015. godinu | 2 |
| 2. Zaključak - o davanju suglasnosti na Godišnji izvještaj o izvršenju financijskog plana Županijske uprave za ceste Požeško-slavonske županije za razdoblje siječanj-prosinac 2015. godine | 40 |
| 3. Akcijski plan energetske učinkovitosti Požeško-slavonske županije za razdoblje 2016. – 2018. godina | 41 |
| 4. Strategija upravljanja i raspolaganja imovinom u vlasništvu Požeško-slavonske županije za razdoblje od 2016. do 2020. | 100 |
| 5. Odluka o dopuni djelatnosti Gimnazije, Požega | 104 |
| 6. Odluka o dopuni djelatnosti Tehničke škole, Požega | 104 |
| 7. Odluka o dopuni djelatnosti Poljoprivredno-prehrambene škole, Požega | 105 |

AKT ŽUPANA

- | | |
|---|-----|
| 1. Izvješće o provedbi plana gospodarenja otpadom za Požeško-slavonsku županiju za 2015. godinu | 106 |
|---|-----|

Broj 5 · Požega, 15. lipnja 2016. godine

AKTI SKUPŠTINE

Na temelju članka 110. Zakona o proračunu (NN br. 87/08, 136/12 i 15/15) i članka 16. Statuta Požeško-slavonske županije (Požeško-slavonski službeni glasnik 1/13) Skupština Požeško-slavonske županije na 17. sjednici održanoj 14. lipnja 2016. godine donijela je

**GODIŠNJI IZVJEŠTAJ O
IZVRŠENJU PRORAČUNA
ZA 2015. GODINU**

SAŽETAK**I. OPĆI****Članak 1.**

Godišnji izvještaj o izvršenju proračuna za 2015. godinu sadrži:

A. RAČUNA PRIHODA I RASHODA	Izvršenje 2014	Plan proračuna 2015 - Rebalans II	Izvršenje 2015
Prihodi poslovanja	84.837.489,97 kn	89.146.154,04 kn	84.848.883,22 kn
Prihodi od prodaje nefinancijske imovine	131.645,45 kn	403.000,00 kn	199.536,60 kn
UKUPNO PRIHODA	84.969.135,42 kn	89.549.154,04 kn	85.048.419,82 kn
Rashodi poslovanja	66.237.382,18 kn	71.653.007,12 kn	66.816.762,13 kn
Rashodi za nabavu nefinancijske imovine	13.108.334,09 kn	12.136.112,00 kn	11.574.615,48 kn
UKUPNO RASHODA	79.345.716,27 kn	83.789.119,12 kn	78.391.377,61 kn
RAZLIKA VIŠAK/MANJAK	5.623.419,15 kn	5.760.034,92 kn	6.657.042,21 kn
B. RAČUNA FINANCIRANJA			
Primici od financijske imovine i zaduživanja	0,00 kn	50.000,00 kn	0,00 kn
Izdaci za financijsku imovinu i otplate zajmova	3.077.394,73 kn	3.710.000,00 kn	3.661.569,50 kn
NETO FINANCIRANJE	-3.077.394,73 kn	-3.660.000,00 kn	-3.661.569,50 kn
C. RASPOLOŽIVIH SREDSTAVA IZ PRETHODNIH GODINA			
RASPOLOŽIVIH SREDSTAVA IZ PRETHODNIH GODINA	-10.646.059,34.kn	-8.100.034,92 kn	-7.940.177,52 kn
VIŠAK/MANJAK + NETO FINANCIRANJE + RASPOLOŽIVA SREDSTVA IZ PRETHODNIH GODINA	-8.100.034,92 kn	-6.000.000,00 kn	-4.944.704,81 kn

Članak 2.

Utvrđuje se da je u 2015. godini ostvaren proračunski manjak u ukupnom iznosu od 4.944.704,81 kunu, a isti se prenosi u slijedeću godinu, biti će uključen u Izmjene i dopune proračuna za 2016. godinu i nadoknađen u cijelosti ili djelomično sukladno mogućnosti Županije iz prihoda odnosno putem smanjenja rashoda.

Članak 3.

Opći i posebni dio izvještaja proračuna, izvještaj o zaduživanju, izvještaj o korištenju proračunske zalihe, izvještaj o danim jamstvima, obrazloženje ostvarenja prihoda i rashoda te primitaka i izdataka te izvještaj o obvezama i financijskoj imovini sastavni su dio ovog

izvještaja o izvršenju proračuna.

Članak 4.

Opći dio i posebni dio izvještaja o izvršenju proračuna objavit će se u Požeško-slavonskom službenom glasniku.

**ŽUPANIJSKA SKUPŠTINA
POŽEŠKO-SLAVONSKE ŽUPANIJE**

KLASA: 021-02/16-03/02
URBROJ: 2177/1-05-05/1-16-4
Požega, 14. lipnja 2016. g.

**PREDSJEDNIK
Marijan Aladrović dipl. ing.**

GODIŠNJI IZVJEŠTAJ O IZVRŠENJU PRORAČUNA ZA 2015. GODINU

I. OPĆIDIO - A. RAČUN PRIHODA I RASHODA

Račun/ Pozicija	Opis	Izvršenje 2014			Plan proračuna 2015 - Rebalans II			Izvršenje 2015			Indeks		Indeks 5/4 7
		3	4	5	6	7	8	9	10	11	12		
6	Prihodi poslovanja	84.837.489,97	89.146.154,04	84.848.883,22	100,01	95,18							
61	Prihodi od poreza	20.840.869,36	14.190.000,00	13.520.760,59	64,88	95,28							
611	Porez i prirez na dohodak	18.481.697,08	11.520.000,00	11.370.998,81	61,53	98,71							
6111	Porez i prirez na dohodak od nesamostalnog rada	18.481.697,08		11.370.998,81	61,53								
613	Porezi na imovinu	87.350,79	250.000,00	194.971,52	223,21	77,99							
6132	Porez na nasljedstava i darove	87.350,79		194.971,52	223,21								
614	Porezi na robu i usluge	2.271.821,49	2.420.000,00	1.954.790,26	86,05	80,78							
6145	Porezi na korištenje dobara ili izvođenje aktivnosti	2.189.221,49		1.882.890,26	86,01								
6147	Porez na dobitke od igara na sreću i ostali porezi od igara na sreću	82.600,00		71.900,00	87,05								
63	Pomoći iz inozemstva (darovnice) i od subjekata unutar opće države	58.167.385,82	67.812.526,60	65.839.870,54	113,19	97,09							
632	Pomoći od međunarodnih organizacija	0,00	615.639,00	328.384,29		53,34							
6323	Tekuće pomoći od institucija i tijela EU	0,00		328.384,29									
633	Pomoći iz proračuna	16.998.409,11	15.920.817,60	15.557.571,41	91,52	97,72							
6331	Tekuće pomoći iz proračuna	16.998.409,11		15.557.571,41	91,52								
634	Pomoći od izvanproračunskih korisnika	1.905.282,33	7.875.173,00	7.218.597,79	378,87	91,66							
6341	Tekuće pomoći od izvanproračunskih korisnika	1.000.000,00		6.596.597,79	659,66								
6342	Kapitalne pomoći od izvanproračunskih korisnika	905.282,33		622.000,00	68,71								
6342	Kapitalne pomoći od izvanproračunskih korisnika	905.282,33		622.000,00	68,71								
635	Pomoći izvanproračuna za decentralizirane funkcije	39.263.694,38	43.400.897,00	42.735.317,05	108,84	98,47							
6351	Tekuće pomoći izvanproračuna za decentralizirane funkcije	36.006.766,38		39.591.166,34	109,95								
6352	Kapitalne pomoći izvanproračuna za decentralizirane funkcije	3.256.928,00		3.144.150,71	96,54								
64	Prihodi od imovine	2.203.866,77	2.692.000,00	2.402.707,99	109,02	89,25							
641	Prihodi od financijske imovine	10.973,96	40.000,00	9.516,39	86,72	23,79							
6413	Kamate na oročena sredstva i depozite po viđenju	10.973,96		9.516,39	86,72								
642	Prihodi od nefinancijske imovine	2.192.892,81	2.652.000,00	2.393.191,60	109,13	90,24							
6421	Naknade za koncesije	1.313.692,77		1.137.876,10	86,62								
6422	Prihodi od zakupa i iznajmljivanja imovine	319.465,85		695.483,51	217,70								
6423	Naknada za korištenje nefinancijske imovine	559.734,19		559.831,99	100,02								
65	Prihodi od administrativnih pristojbi i po posebnim propisima	3.059.706,62	3.640.000,00	2.853.775,82	93,27	78,40							

GODIŠNJI IZVJEŠTAJ O IZVRŠENJU PRORAČUNA ZA 2015. GODINU

I. OPĆI DIO - A. RAČUN PRIHODA I RASHODA

Račun/ Pozicija	Opis	Plan proračuna 2015 - Rebalans II					Indeks 5/3	Indeks 5/4	Indeks 5/7
		3	4	5	6	7			
1	2								
651	Administrativne (upravne) pristojbe	2.378.291,06	3.120.000,00	2.639.101,23	110,97	84,59			
6512	Županijske, gradske i općinske pristojbe i naknade	1.418.572,99		1.447.926,99	102,07				
6513	Ostale upravne pristojbe i naknade	959.718,07		1.191.174,24	124,12				
652	Prihodi po posebnim propisima	681.415,56	520.000,00	214.674,59	31,50	41,28			
6526	Ostali nespomenuti prihodi	681.415,56		214.674,59	31,50				
66	Ostali prihodi	527.655,43	671.907,00	183.297,52	34,74	27,28			
661	Prihodi koje proračuni i proračunski korisnici ostvare obavljanjem poslova na tržištu (Vlastiti prihodi)	0,00	30.000,00	2.568,36		8,56			
6615	Prihodi od pruženih usluga	0,00		2.568,36					
663	Donacije od pravnih i fizičkih osoba izvan opće države	527.655,43	641.907,00	180.729,16	34,25	28,16			
6631	Tekuće donacije	95.000,00		0,00	0,00				
6632	Kapitalne donacije	432.655,43		180.729,16	41,77				
68	Kazne, upravne mjere i ostali prihodi	38.005,97	139.720,44	48.470,76	127,53	34,69			
683	Ostali prihodi	38.005,97	139.720,44	48.470,76	127,53	34,69			
6831	Ostali prihodi	38.005,97		48.470,76	127,53				
7	Prihodi od prodaje nefinancijske imovine	131.645,45	403.000,00	199.536,60	151,57	49,51			
71	Prihodi od prodaje neproizvedene imovine	131.645,45	350.000,00	146.747,60	111,47	41,93			
711	Prihodi od prodaje materijalne imovine - prirodnih bogatstava	131.645,45	350.000,00	146.747,60	111,47	41,93			
7111	Zemljište	131.645,45		146.747,60	111,47				
72	Prihodi od prodaje proizvedene dugotrajne imovine	0,00	53.000,00	52.789,00	99,60	99,60			
723	Prihodi od prodaje prijevornih sredstava	0,00	53.000,00	52.789,00	99,60	99,60			
7231	Prijevozna sredstva u cestovnom prometu	0,00		52.789,00					
UKUPNO		84.969.135,42	89.549.154,04	85.048.419,82	100,09	94,97			

GODIŠNJI IZVJEŠTAJ O IZVRŠENJU PRORAČUNA ZA 2015. GODINU

I. OPĆI DIO - A. RAČUN PRIHODA I RASHODA

Račun/ Pozicija	Opis	Plan proračuna 2015 - Rebalans II					Indeks 5/4	Indeks 5/3
		3	4	5	6	7		
1	2							
3	Rashodi poslovanja	66.237.382,18	71.653.007,12	66.816.762,13	100,87	93,25		
31	Rashodi za zaposlene	13.481.966,23	13.801.434,00	13.267.535,93	98,41	96,13		
311	Plaće	12.361.840,06	12.581.834,00	12.156.856,96	98,34	96,62		
3111	Plaće za redovan rad	12.361.840,06		12.156.856,96	98,34			
312	Plaće za zaposlene	103.258,30	202.500,00	139.398,54	135,00	68,84		
3121	Ostali rashodi za zaposlene	103.258,30		139.398,54	135,00			
313	Doprinosi na plaće	1.016.867,87	1.017.100,00	971.280,43	95,52	95,50		
3132	Doprinosi za obvezno zdravstveno osiguranje	907.948,47		874.942,12	96,36			
3133	Doprinosi za obvezno osiguranje u slučaju nezaposlenosti	108.919,40		96.338,31	88,45			
32	Materijalni rashodi	31.249.491,42	36.802.955,12	35.052.195,73	112,17	95,24		
321	Naknade troškova zaposlenima	2.801.697,38	2.995.200,00	2.465.448,59	88,00	82,31		
3211	Službena putovanja	705.605,81		650.213,72	92,15			
3212	Naknade za prijevoz, za rad na terenu i odvojeni život	1.947.682,45		1.643.280,84	84,37			
3213	Stručno usavršavanje zaposlenika	142.082,90		146.935,43	103,42			
3214	Ostale naknade troškova zaposlenima	6.326,22		25.018,60	395,47			
322	Rashodi za materijal i energiju	9.498.095,53	10.256.966,62	10.111.324,51	106,46	98,58		
3221	Uredski materijal i ostali materijalni rashodi	1.161.663,94		1.194.982,16	102,87			
3222	Materijal i sirovine	1.939.094,23		2.000.425,14	103,16			
3223	Energija	5.792.435,14		6.107.000,50	105,43			
3224	Mat. i dijelovi za tekuće i investicijsko održavanje	458.242,04		595.240,61	129,90			
3225	Sitni inventar i auto gume	135.735,17		186.770,30	137,60			
3227	Službena, radna i zaštitna odjeća i obuća	10.925,01		26.905,80	246,28			
323	Rashodi za usluge	15.906.503,97	17.281.088,50	16.798.891,73	105,61	97,21		
3231	Usluge telefona, pošte i prijevoza	6.386.008,74		6.506.439,17	101,89			
3232	Usluge tekućeg i investicijskog održavanja	6.295.089,88		6.561.884,59	104,24			
3233	Usluge promidžbe i informiranja	241.640,82		229.495,62	94,97			
3234	Komunalne usluge	703.778,30		687.247,91	97,65			
3235	Zakupnine i najamnine	578.825,33		555.795,52	96,02			
3236	Zdravstvene i veterinarske usluge	254.133,27		356.455,24	140,26			

GODIŠNJI IZVJEŠTAJ O IZVRŠENJU PRORAČUNA ZA 2015. GODINU

I. OPĆIDIO - A. RAČUN PRIHODA I RASHODA

Račun/ Pozicija	Opis	Plan proračuna 2015 - Rebalans II				Indeks 5/3	Indeks 5/4
		Izvršenje 2014	Izvršenje 2015	5	6		
1	2	3	4	5	6	7	
3237	Intelektualne i osobne usluge	249.083,20		702.686,81	282,11		
3238	Računalne usluge	263.385,12		278.954,44	105,91		
3239	Ostale usluge	934.559,31		919.932,43	98,43		
324	Naknade troškova osobama izvan radnog odnosa	230.269,23	220.000,00	189.659,83	82,36	86,21	
3241	Naknade troškova osobama izvan radnog odnosa	230.269,23		189.659,83	82,36		
329	Ostali nespomenuti rashodi poslovanja	2.812.925,31	6.049.700,00	5.486.871,07	195,06	90,70	
3291	Naknade za rad predstavnika i izvršnih tijela, povjerenstava i slično	2.204.843,99		4.791.877,73	217,33		
3292	Premije osiguranja	112.954,98		136.115,04	120,50		
3293	Reprezentacija	178.478,32		198.129,96	111,01		
3294	Članarine	32.093,07		38.327,19	119,43		
3295	Pristojbe i naknade	5.831,25		16.314,75	279,78		
3299	Ostali nespomenuti rashodi poslovanja	278.723,70		306.106,40	109,82		
34	Financijski rashodi	2.536.700,15	2.234.340,00	2.110.606,57	83,20	94,46	
342	Kamate za primljene zajmove	2.324.427,80	1.885.000,00	1.831.875,37	78,81	97,18	
3423	Kamate za primljene kredite i zajmove od kreditnih i ostalih financijskih institucija izvan javnog sektora	2.324.427,80		1.831.875,37	78,81		
343	Ostali financijski rashodi	212.272,35	349.340,00	278.731,20	131,31	79,79	
3431	Bankarske usluge i usluge platnog prometa	198.631,12		180.638,24	90,94		
3433	Zatezne kamate	13.641,23		96.924,77	710,53		
3434	Ostali nespomenuti financijski rashodi	0,00		1.168,19			
35	Subvencije	189.275,66	761.000,00	225.418,80	119,10	29,62	
352	Subvencije trgovačkim društvima, obrtnicima, malim i srednjim poduzetnicima izvan javnog sektora	189.275,66	761.000,00	225.418,80	119,10	29,62	
3522	Subvencije trgovačkim društvima izvan javnog sektora	60.625,66		38.971,30	64,28		
3523	Subvencije poljoprivrednicima i obrtnicima	128.650,00		186.447,50	144,93		
36	Pomoći dane u inozemstvo i unutar opće države	3.855.157,50	530.000,00	439.456,00	11,40	82,92	
363	Pomoći unutar opće države	3.855.157,50	530.000,00	439.456,00	11,40	82,92	
3631	Tekuće pomoći unutar općeg proračuna	232.830,00		439.456,00	188,75		
3632	Kapitalne pomoći unutar općeg proračuna	3.622.327,50		0,00	0,00		

GODIŠNJI IZVJEŠTAJ O IZVRŠENJU PRORAČUNA ZA 2015. GODINU

I. OPĆIDIO - A. RAČUN PRIHODA I RASHODA

Račun/ Pozicija	Opis	Izvršenje 2014		Plan proračuna	Izvršenje 2015		Indeks		Indeks 5/4
		3	4	2015 - Rebalans II	5	6	5/3	6	
1	2	3	4	4	5	6	7	7	
37	Naknade građanima i kućanstvima na temelju osiguranja i druge naknade	10.295.867,22	10.847.000,00	10.260.594,50	99,66	99,66	94,59		
372	Ostale naknade građanima i kućanstvima iz proračuna	10.295.867,22	10.847.000,00	10.260.594,50	99,66	99,66	94,59		
3721	Naknade građanima i kućanstvima u novcu	1.898.429,31	1.898.429,31	1.779.070,00	93,71	93,71			
3722	Naknade građanima i kućanstvima u naravi	8.397.437,91	8.397.437,91	8.481.524,50	101,00	101,00			
38	Ostali rashodi	4.628.924,00	6.676.278,00	5.460.954,60	117,97	117,97	81,80		
381	Tekuće donacije	3.844.699,81	5.886.278,00	5.285.732,47	137,48	137,48	89,80		
3811	Tekuće donacije u novcu	3.844.699,81	5.886.278,00	5.285.732,47	137,48	137,48			
382	Kapitalne donacije	137.125,00	150.000,00	116.250,00	84,78	84,78	77,50		
3821	Kapitalne donacije neprofitnim organizacijama	137.125,00	150.000,00	116.250,00	84,78	84,78			
383	Kazne, penali i naknade štete	647.099,19	510.000,00	36.528,68	5,64	5,64	7,16		
3831	Naknade šteta pravnim i fizičkim osobama	297.099,19	510.000,00	36.528,68	12,30	12,30			
3834	Ugovorene kazne i ostale naknade šteta	350.000,00	0,00	0,00	0,00	0,00			
384	Prijenosi EU sredstava subjektima izvan općeg proračuna	0,00	30.000,00	22.443,45	74,81	74,81			
3841	Tekući prijenosi EU sredstava subjektima izvan općeg proračuna	0,00	30.000,00	22.443,45					
385	Izvanredni rashodi	0,00	100.000,00	0,00	0,00	0,00			
3851	Nepredviđeni rashodi do visine proračunske pričuve	0,00	100.000,00	0,00	0,00	0,00			
39	Raspored rashoda i prijelazni računi	0,00	0,00	0,00	-9,04	-9,04	0,00		
392	Prijelazni račun	0,00	0,00	0,00	-9,04	-9,04			
3921	Prijelazni račun	0,00	0,00	0,00	-9,04	-9,04			
4	Rashodi za nabavu nefinancijske imovine	13.108.334,09	12.136.112,00	11.574.615,48	88,30	88,30	95,37		
41	Rashodi za nabavu neproizvedene imovine	350.720,87	47.450,00	32.450,00	9,25	9,25	68,39		
412	Nematerijalna imovina	350.720,87	47.450,00	32.450,00	9,25	9,25	68,39		
4123	Licence	257.670,87	47.450,00	32.450,00	12,59	12,59			
4126	Ostala nematerijalna imovina	93.050,00	0,00	0,00	0,00	0,00			
42	Rashodi za nabavu proizvedene dugotrajne imovine	9.873.058,71	10.447.289,46	9.923.585,73	100,51	100,51	94,99		
421	Građevinski objekti	4.271.737,00	1.856.148,00	1.856.148,00	43,45	43,45	100,00		
4212	Poslovni objekti	3.056.928,00	1.856.148,00	1.856.148,00	60,72	60,72			

GODIŠNJI IZVJEŠTAJ O IZVRŠENJU PRORAČUNA ZA 2015. GODINU

I. OPĆI DIO - A. RAČUN PRIHODA I RASHODA

Račun/ Pozicija	Opis	Izvršenje 2014		Plan proračuna 2015 - Rebalans II		Izvršenje 2015		Indeks		Indeks 5/4 7
		3	4	5	6	5/3	6			
1	2									
4214	Ostali građevinski objekti	1.214.809,00			0,00				0,00	
422	Postrojenja i oprema	4.088.872,86	6.999.076,46	6.933.292,23		169,56			99,06	
4221	Uredska oprema i namještaj	843.082,95		1.218.769,77		144,56				
4222	Komunikacijska oprema	0,00		0,00						
4223	Oprema za održavanje i zaštitu	170.876,80		591.259,01		346,01				
4224	Medicinska i laboratorijska oprema	2.491.755,69		4.011.793,35		161,00				
4225	Instrumenti, uređaji i strojevi	12.310,03		0,00		0,00				
4227	Uređaji, strojevi i oprema za ostale namjene	570.847,39		1.111.470,10		194,71				
423	Prijevozna sredstva	495.000,00	338.190,00	337.270,50		68,14				99,73
4231	Prijevozna sredstva u cestovnom prometu	495.000,00		337.270,50		68,14				
426	Nematerijalna proizvedena imovina	1.017.448,85	1.253.875,00	796.875,00		78,32				63,55
4262	Ulaganja u računalne programe	223.869,48		19.375,00		8,65				
4263	Umjetnička, literarna i znanstvena djela	230.000,00		0,00		0,00				
4264	Ostala nematerijalna proizvedena imovina	563.579,37		777.500,00		137,96				
45	Rashodi za dodatna ulaganja na nefinancijskoj imovini	2.884.554,51	1.641.372,54	1.618.579,75		56,11				98,61
451	Dodatna ulaganja na građevinskim objektima	2.884.554,51	1.628.432,94	1.618.579,75		56,11				99,39
4511	Dodatna ulaganja na građevinskim objektima	2.884.554,51		1.618.579,75		56,11				
452	Dodatna ulaganja na postrojenjima i opremi	0,00	12.939,60	0,00						0,00
4521	Dodatna ulaganja na postrojenjima i opremi	0,00		0,00						
UKUPNO		79.345.716,27	83.789.119,12	78.391.377,61		98,80				93,56

GODIŠNJI IZVJEŠTAJ O IZVRŠENJU PRORAČUNA ZA 2015. GODINU

I. OPĆI DIO - B. RAČUN FINANCIRANJA

Račun/ Pozicija	Opis	Izvršenje 2014		Plan proračuna 2015 - Rebalans II	Izvršenje 2015	Indeks	
		3	4			5/3	5/4
1	2	3	4	5	6	7	
5	Izdaci za financijsku imovinu i otplate zajmova	3.077.394,73	3.710.000,00	3.661.569,50	118,98	98,69	
51	Izdaci za dane zajmove	9.027,90	10.000,00	7.811,72	86,53	78,12	
515	Izdaci za dane zajmove bankama i ostalim financijskim institucijama izvan javnog sektora	9.027,90	10.000,00	7.811,72	86,53	78,12	
5153	Dani zajmovi tuzemnim kreditnim institucijama izvan javnog sektora <i>1 REGIONALNI JAMSTVENI INSTRUMENTI</i>	9.027,90	10.000,00	7.811,72	86,53	78,12	
54	Izdaci za otplatu glavnice primljenih zajmova	3.068.366,83	3.700.000,00	3.653.757,78	119,08	98,75	
544	Otplata glavnice primljenih zajmova od banaka i ostalih financijskih institucija izvan javnog sektora	3.068.366,83	3.700.000,00	3.653.757,78	119,08	98,75	
5443	Otplata glavnice primljenih kredita od tuzemnih kreditnih institucija izvan javnog sektora <i>9 HYPO ALPE ADRIA BR. 97034864</i>	3.068.366,83	3.700.000,00	3.653.757,78	119,08	98,75	
8	Primici od financijske imovine i zaduživanja	0,00	50.000,00	0,00	0,00	0,00	
81	Primijene otplate (povrati) glavnice danih zajmova	0,00	50.000,00	0,00	0,00	0,00	
812	Primici (povrati) glavnice zajmova danih neprofitnim organizacijama, građanima i kućanstvima	0,00	50.000,00	0,00	0,00	0,00	
8121	Povrat zajmova danih neprofitnim organizacijama, građanima i kućanstvima u tuzemstvu	0,00	50.000,00	0,00	0,00	0,00	

GODIŠNJI IZVJEŠTAJ O IZVRŠENJU PRORAČUNA ZA 2015. GODINU**II. POSEBNI DIO - ORGANIZACIJSKA KLASIFIKACIJA**

Račun/ Pozicija	Opis	Plan proračuna 2015 - Rebalans II	Izvršenje 2015	Indeks 4/3
1	2	3	4	5
RAZDJEL 001	URED ŽUPANA	1.661.300,00	1.446.594,05	87,08
GLAVA 00101	URED ŽUPANA	1.661.300,00	1.446.594,05	87,08
RAZDJEL 002	TAJNIŠTVO	10.058.200,00	8.956.548,93	89,05
GLAVA 00201	TAJNIŠTVO	10.058.200,00	8.956.548,93	89,05
RAZDJEL 003	UPRAVNI ODJEL ZA GOSPODARSTVO I GRADITELJSTVO	11.217.378,00	8.990.949,73	80,15
GLAVA 00301	UPRAVNI ODJEL ZA GOSPODARSTVO I GRADITELJSTVO	2.628.178,00	2.182.958,43	83,06
GLAVA 00302	GOSPODARSTVO	5.455.500,00	3.936.814,20	72,16
GLAVA 00303	GRADITELJSTVO	1.240.200,00	1.140.577,10	91,97
GLAVA 00304	ZAVOD ZA PROSTORNO UREĐENJE	1.043.500,00	976.500,00	93,58
GLAVA 00305	JU ZA UPRAVLJANJE ZAŠT. PRIRODNIM VRIJEDNOSTIMA PSŽ	850.000,00	754.100,00	88,72
RAZDJEL 004	UPRAVNI ODJEL ZA DRUŠTVENE DJELATNOSTI	58.931.141,12	57.165.062,65	97,00
GLAVA 00401	UPRAVNI ODJEL ZA DRUŠTVENE DJELATNOSTI	13.359.244,12	12.550.098,50	93,94
GLAVA 00402	OSNOVNE ŠKOLE	16.211.551,00	16.211.551,00	100,00
GLAVA 00403	SREDNJE ŠKOLE I UČENIČKI DOMOVI	9.481.772,00	9.481.769,71	100,00
GLAVA 00404	USTANOVE SOCIJALNE SKRBI I DOMOVI ZA STARIJE I NEMOĆNE	9.911.240,00	9.252.805,95	93,36
GLAVA 00405	ZDRAVSTVENE USTANOVE	9.967.334,00	9.668.837,49	97,01
RAZDJEL 005	UPRAVNI ODJEL ZA PRORAČUN I FINACIJE	5.631.100,00	5.493.791,75	97,56
GLAVA 00501	UPRAVNI ODJEL ZA PRORAČUN I FINACIJE	5.631.100,00	5.493.791,75	97,56
UKUPNO		87.499.119,12	82.052.947,11	93,78

GODIŠNJI IZVJEŠTAJ O IZVRŠENJU PRORAČUNA ZA 2015. GODINU

II. POSEBNI DIO - EKONOMSKA KLASIFIKACIJA

Račun/ Pozicija	Opis	Plan proračuna 2015 - Rebalans II	Izvršenje 2015	Indeks 4/3
1	2	3	4	5
31	Rashodi za zaposlene	1.263.200,00	1.183.416,83	93,68
311	Plaće	965.000,00	957.639,57	99,24
3111	Plaće za redovan rad		957.639,57	
312	Ostali rashodi za zaposlene	130.000,00	60.983,71	46,91
3121	Ostali rashodi za zaposlene		60.983,71	
313	Doprinosi na plaće	168.200,00	164.793,55	97,97
3132	Doprinosi za obvezno zdravstveno osiguranje		148.434,21	
3133	Doprinosi za obvezno osiguranje u slučaju nezaposlenosti		16.359,34	
32	Materijalni rashodi	7.457.000,00	6.577.137,58	88,20
321	Naknade troškova zaposlenima	396.000,00	318.088,90	80,33
3211	Službena putovanja		89.943,40	
3212	Naknade za prijevoz, za rad na terenu i odvojeni život		195.585,00	
3213	Stručno usavršavanje zaposlenika		32.560,50	
322	Rashodi za materijal i energiju	778.000,00	590.917,49	75,95
3221	Uredski materijal i ostali materijalni rashodi		165.578,08	
3223	Energija		369.134,46	
3224	Mat. i dijelovi za tekuće i investicijsko održavanje		13.199,29	
3225	Sitni inventar i auto gume		43.005,66	
3227	Službena, radna i zaštitna odjeća i obuća		0,00	
323	Rashodi za usluge	1.366.000,00	1.061.434,21	77,70
3231	Usluge telefona, pošte i prijevoza		234.766,43	
3232	Usluge tekućeg i investicijskog održavanja		117.697,47	
3233	Usluge promidžbe i informiranja		146.668,42	
3234	Komunalne usluge		40.657,58	
3235	Zakupnine i najamnine		97.923,09	
3237	Intelektualne i osobne usluge		18.895,13	
3238	Računalne usluge		91.694,41	
3239	Ostale usluge		313.131,68	
324	Naknade troškova osobama izvan radnog odnosa	220.000,00	189.659,83	86,21
3241	Naknade troškova osobama izvan radnog odnosa		189.659,83	
329	Ostali nespomenuti rashodi poslovanja	4.697.000,00	4.417.037,15	94,04
3291	Naknade za rad predstavničkih i izvršnih tijela, povjerenstava i slično		4.166.269,38	
3292	Premije osiguranja		42.017,07	
3293	Reprezentacija		94.526,79	
3294	Članarine		20.259,19	
3295	Pristojbe i naknade		16.314,75	
3299	Ostali nespomenuti rashodi poslovanja		77.649,97	
34	Financijski rashodi	232.000,00	199.843,18	86,14
343	Ostali financijski rashodi	232.000,00	199.843,18	86,14
3431	Bankarske usluge i usluge platnog prometa		122.847,74	
3433	Zatezne kamate		76.995,44	
38	Ostali rashodi	177.000,00	176.750,00	99,86
381	Tekuće donacije	177.000,00	176.750,00	99,86
3811	Tekuće donacije u novcu		176.750,00	
39	Raspored rashoda i prijelazni računi	0,00	0,00	
392	Prijelazni račun	0,00	0,00	

GODIŠNJI IZVJEŠTAJ O IZVRŠENJU PRORAČUNA ZA 2015. GODINU

II. POSEBNI DIO - EKONOMSKA KLASIFIKACIJA

Račun/ Pozicija	Opis	Plan proračuna 2015 - Rebalans II	Izvršenje 2015	Indeks 4/3
1	2	3	4	5
3921	Prijelazni račun		0,00	
41	Rashodi za nabavu neproizvedene imovine	10.000,00	0,00	0,00
412	Nematerijalna imovina	10.000,00	0,00	0,00
4123	Licence		0,00	
42	Rashodi za nabavu proizvedene dugotrajne imovine	195.000,00	149.993,61	76,92
422	Postrojenja i oprema	80.000,00	45.913,11	57,39
4221	Uredska oprema i namještaj		42.607,11	
4222	Komunikacijska oprema		0,00	
4223	Oprema za održavanje i zaštitu		3.306,00	
423	Prijevozna sredstva	105.000,00	104.080,50	99,12
4231	Prijevozna sredstva u cestovnom prometu		104.080,50	
426	Nematerijalna proizvedena imovina	10.000,00	0,00	0,00
4262	Ulaganja u računalne programe		0,00	
32	Materijalni rashodi	630.000,00	597.937,55	94,91
329	Ostali nespomenuti rashodi poslovanja	630.000,00	597.937,55	94,91
3291	Naknade za rad predstavničkih i izvršnih tijela, povjerenstava i slično		597.937,55	
38	Ostali rashodi	94.000,00	71.470,18	76,03
381	Tekuće donacije	94.000,00	71.470,18	76,03
3811	Tekuće donacije u novcu		71.470,18	
31	Rashodi za zaposlene	505.100,00	500.723,31	99,13
311	Plaće	430.000,00	427.208,10	99,35
3111	Plaće za redovan rad		427.208,10	
313	Doprinosi na plaće	75.100,00	73.515,21	97,89
3132	Doprinosi za obvezno zdravstveno osiguranje		66.217,19	
3133	Doprinosi za obvezno osiguranje u slučaju nezaposlenosti		7.298,02	
32	Materijalni rashodi	19.000,00	19.036,75	100,19
323	Rashodi za usluge	15.000,00	11.125,00	74,17
3233	Usluge promidžbe i informiranja		11.125,00	
329	Ostali nespomenuti rashodi poslovanja	4.000,00	7.911,75	197,79
3299	Ostali nespomenuti rashodi poslovanja		7.911,75	
38	Ostali rashodi	203.078,00	0,00	0,00
381	Tekuće donacije	203.078,00	0,00	0,00
3811	Tekuće donacije u novcu		0,00	
35	Subvencije	281.000,00	38.971,30	13,87
352	Subvencije trgovačkim društvima, obrtnicima, malim i srednjim poduzetnicima izvan javnog sektora	281.000,00	38.971,30	13,87
3522	Subvencije trgovačkim društvima izvan javnog sektora		38.971,30	
38	Ostali rashodi	50.000,00	10.550,00	21,10
381	Tekuće donacije	50.000,00	10.550,00	21,10
3811	Tekuće donacije u novcu		10.550,00	
51	Izdaci za dane zajmove	10.000,00	7.811,72	78,12
515	Izdaci za dane zajmove bankama i ostalim financijskim institucijama izvan javnog sektora	10.000,00	7.811,72	78,12
5153	Dani zajmovi tuzemnim kreditnim institucijama izvan javnog sektora		7.811,72	
32	Materijalni rashodi	760.000,00	567.253,50	74,64
323	Rashodi za usluge	760.000,00	567.253,50	74,64

GODIŠNJI IZVJEŠTAJ O IZVRŠENJU PRORAČUNA ZA 2015. GODINU

II. POSEBNI DIO - EKONOMSKA KLASIFIKACIJA

Račun/ Pozicija	Opis	Plan proračuna 2015 - Rebalans II	Izvršenje 2015	Indeks 4/3
1	2	3	4	5
3231	Usluge telefona, pošte i prijevoza		38.652,50	
3232	Usluge tekućeg i investicijskog održavanja		26.100,00	
3237	Intelektualne i osobne usluge		502.501,00	
35	Subvencije	480.000,00	186.447,50	38,84
352	Subvencije trgovačkim društvima, obrtnicima, malim i srednjim poduzetnicima izvan javnog sektora	480.000,00	186.447,50	38,84
3523	Subvencije poljoprivrednicima i obrtnicima		186.447,50	
36	Pomoći dane u inozemstvo i unutar opće države	430.000,00	375.511,00	87,33
363	Pomoći unutar opće države	430.000,00	375.511,00	87,33
3631	Tekuće pomoći unutar općeg proračuna		375.511,00	
38	Ostali rashodi	160.000,00	84.300,00	52,69
381	Tekuće donacije	110.000,00	84.300,00	76,64
3811	Tekuće donacije u novcu		84.300,00	
383	Kazne, penali i naknade štete	50.000,00	0,00	0,00
3831	Naknade šteta pravnim i fizičkim osobama		0,00	
42	Rashodi za nabavu proizvedene dugotrajne imovine	1.104.500,00	777.500,00	70,39
426	Nematerijalna proizvedena imovina	1.104.500,00	777.500,00	70,39
4264	Ostala nematerijalna proizvedena imovina		777.500,00	
31	Rashodi za zaposlene	1.100.200,00	1.078.968,57	98,07
311	Plaće	940.000,00	920.555,40	97,93
3111	Plaće za redovan rad		920.555,40	
313	Doprinosi na plaće	160.200,00	158.413,17	98,88
3132	Doprinosi za obvezno zdravstveno osiguranje		142.686,21	
3133	Doprinosi za obvezno osiguranje u slučaju nezaposlenosti		15.726,96	
32	Materijalni rashodi	120.000,00	60.518,54	50,43
322	Rashodi za materijal i energiju	100.000,00	52.283,82	52,28
3221	Uredski materijal i ostali materijalni rashodi		52.283,82	
329	Ostali nespomenuti rashodi poslovanja	20.000,00	8.234,72	41,17
3291	Naknade za rad predstavničkih i izvršnih tijela, povjerenstava i slično		8.234,72	
3299	Ostali nespomenuti rashodi poslovanja		0,00	
42	Rashodi za nabavu proizvedene dugotrajne imovine	20.000,00	1.089,99	5,45
422	Postrojenja i oprema	20.000,00	1.089,99	5,45
4221	Uredska oprema i namještaj		1.089,99	
31	Rashodi za zaposlene	770.200,00	764.309,82	99,24
311	Plaće	655.000,00	652.095,17	99,56
3111	Plaće za redovan rad		652.095,17	
313	Doprinosi na plaće	115.200,00	112.214,65	97,41
3132	Doprinosi za obvezno zdravstveno osiguranje		101.074,82	
3133	Doprinosi za obvezno osiguranje u slučaju nezaposlenosti		11.139,83	
32	Materijalni rashodi	13.878.563,00	13.919.465,07	100,29
321	Naknade troškova zaposlenima	512.840,00	361.573,44	70,50
3211	Službena putovanja		312.113,34	
3213	Stručno usavršavanje zaposlenika		31.903,50	
3214	Ostale naknade troškova zaposlenima		17.556,60	
322	Rashodi za materijal i energiju	4.422.000,00	4.353.988,69	98,46
3221	Uredski materijal i ostali materijalni rashodi		566.160,66	

GODIŠNJI IZVJEŠTAJ O IZVRŠENJU PRORAČUNA ZA 2015. GODINU

II. POSEBNI DIO - EKONOMSKA KLASIFIKACIJA

Račun/ Pozicija	Opis	Plan proračuna 2015 - Rebalans II	Izvršenje 2015	Indeks 4/3
1	2	3	4	5
3223	Energija		3.412.733,26	
3224	Mat. i dijelovi za tekuće i investicijsko održavanje		281.449,17	
3225	Sitni inventar i auto gume		79.647,69	
3227	Službena, radna i zaštitna odjeća i obuća		13.997,91	
323	Rashodi za usluge	8.726.723,00	8.930.390,24	102,33
3231	Usluge telefona, pošte i prijevoza		5.937.281,31	
3232	Usluge tekućeg i investicijskog održavanja		2.066.896,98	
3233	Usluge promidžbe i informiranja		14.880,83	
3234	Komunalne usluge		430.606,33	
3235	Zakupnine i najmnine		174.610,00	
3236	Zdravstvene i veterinarske usluge		112.321,49	
3237	Intelektualne i osobne usluge		44.565,54	
3238	Računalne usluge		71.013,47	
3239	Ostale usluge		78.214,29	
329	Ostali nespomenuti rashodi poslovanja	217.000,00	273.512,70	126,04
3292	Premije osiguranja		43.065,99	
3293	Reprezentacija		72.327,36	
3294	Članarine		15.998,00	
3299	Ostali nespomenuti rashodi poslovanja		142.121,35	
34	Financijski rashodi	476.840,00	435.937,93	91,42
342	Kamate za primljene zajmove	405.000,00	395.685,88	97,70
3423	Kamate za primljene kredite i zajmove od kreditnih i ostalih financijskih institucija izvan javnog sektora		395.685,88	
343	Ostali financijski rashodi	71.840,00	40.252,05	56,03
3431	Bankarske usluge i usluge platnog prometa		38.124,93	
3433	Zatezne kamate		958,93	
3434	Ostali nespomenuti financijski rashodi		1.168,19	
42	Rashodi za nabavu proizvedene dugotrajne imovine	1.856.148,00	1.856.148,00	100,00
421	Građevinski objekti	1.856.148,00	1.856.148,00	100,00
4212	Poslovni objekti		1.856.148,00	
32	Materijalni rashodi	7.893.767,00	7.904.251,05	100,13
321	Naknade troškova zaposlenima	1.850.360,00	1.623.907,19	87,76
3211	Službena putovanja		206.587,04	
3212	Naknade za prijevoz, za rad na terenu i odvojeni život		1.377.343,72	
3213	Stručno usavršavanje zaposlenika		39.976,43	
322	Rashodi za materijal i energiju	4.476.200,00	4.599.054,56	102,74
3221	Uredski materijal i ostali materijalni rashodi		266.647,36	
3222	Materijal i sirovine		2.000.425,14	
3223	Energija		2.163.267,80	
3224	Mat. i dijelovi za tekuće i investicijsko održavanje		117.200,99	
3225	Sitni inventar i auto gume		40.809,38	
3227	Službena, radna i zaštitna odjeća i obuća		10.703,89	
323	Rashodi za usluge	1.486.707,00	1.613.034,95	108,50
3231	Usluge telefona, pošte i prijevoza		123.234,55	
3232	Usluge tekućeg i investicijskog održavanja		790.128,73	
3233	Usluge promidžbe i informiranja		29.171,23	
3234	Komunalne usluge		183.456,68	

GODIŠNJI IZVJEŠTAJ O IZVRŠENJU PRORAČUNA ZA 2015. GODINU

II. POSEBNI DIO - EKONOMSKA KLASIFIKACIJA

Račun/ Pozicija	Opis	Plan proračuna 2015 - Rebalans II	Izvršenje 2015	Indeks 4/3
1	2	3	4	5
3235	Zakupnine i najamnine		261.440,00	
3236	Zdravstvene i veterinarske usluge		48.060,00	
3237	Intelektualne i osobne usluge		4.445,06	
3238	Računalne usluge		90.362,46	
3239	Ostale usluge		82.736,24	
329	Ostali nespomenuti rashodi poslovanja	80.500,00	68.254,35	84,79
3292	Premije osiguranja		32.079,68	
3293	Reprezentacija		26.205,00	
3294	Članarine		2.070,00	
3299	Ostali nespomenuti rashodi poslovanja		7.899,67	
34	Financijski rashodi	40.000,00	29.515,95	73,79
343	Ostali financijski rashodi	40.000,00	29.515,95	73,79
3431	Bankarske usluge i usluge platnog prometa		16.237,53	
3433	Zatezne kamate		13.278,42	
38	Ostali rashodi	260.000,00	260.000,00	100,00
381	Tekuće donacije	260.000,00	260.000,00	100,00
3811	Tekuće donacije u novcu		260.000,00	
42	Rashodi za nabavu proizvedene dugotrajne imovine	724.884,82	724.882,53	100,00
422	Postrojenja i oprema	724.884,82	724.882,53	100,00
4221	Uredska oprema i namještaj		724.882,53	
45	Rashodi za dodatna ulaganja na nefinancijskoj imovini	563.120,18	563.120,18	100,00
451	Dodatna ulaganja na građevinskim objektima	563.120,18	563.120,18	100,00
4511	Dodatna ulaganja na građevinskim objektima		563.120,18	
32	Materijalni rashodi	1.108.700,00	1.104.229,89	99,60
321	Naknade troškova zaposlenima	100.800,00	73.730,94	73,15
3211	Službena putovanja		29.773,94	
3213	Stručno usavršavanje zaposlenika		36.495,00	
3214	Ostale naknade troškova zaposlenima		7.462,00	
322	Rashodi za materijal i energiju	327.100,00	372.729,41	113,95
3221	Uredski materijal i ostali materijalni rashodi		120.829,25	
3223	Energija		131.129,17	
3224	Mat. i dijelovi za tekuće i investicijsko održavanje		102.224,53	
3225	Sitni inventar i auto gume		18.546,46	
323	Rashodi za usluge	661.100,00	627.495,75	94,92
3231	Usluge telefona, pošte i prijevoza		159.801,49	
3232	Usluge tekućeg i investicijskog održavanja		178.871,48	
3233	Usluge promidžbe i informiranja		12.345,14	
3234	Komunalne usluge		30.826,51	
3237	Intelektualne i osobne usluge		25.271,43	
3238	Računalne usluge		17.719,10	
3239	Ostale usluge		202.660,60	
329	Ostali nespomenuti rashodi poslovanja	19.700,00	30.273,79	153,67
3291	Naknade za rad predstavničkih i izvršnih tijela, povjerenstava i slično		14.087,69	
3292	Premije osiguranja		9.035,04	
3293	Reprezentacija		4.151,06	
3299	Ostali nespomenuti rashodi poslovanja		3.000,00	

GODIŠNJI IZVJEŠTAJ O IZVRŠENJU PRORAČUNA ZA 2015. GODINU**II. POSEBNI DIO - EKONOMSKA KLASIFIKACIJA**

Račun/ Pozicija	Opis	Plan proračuna 2015 - Rebalans II	Izvršenje 2015	Indeks 4/3
1	2	3	4	5
34	Financijski rashodi	1.500,00	5.970,11	398,01
343	Ostali financijski rashodi	1.500,00	5.970,11	398,01
3431	Bankarske usluge i usluge platnog prometa		278,13	
3433	Zatezne kamate		5.691,98	
37	Naknade građanima i kućanstvima na temelju osiguranja i druge naknade	1.482.000,00	1.098.200,00	74,10
372	Ostale naknade građanima i kućanstvima iz proračuna	1.482.000,00	1.098.200,00	74,10
3721	Naknade građanima i kućanstvima u novcu		1.098.200,00	
32	Materijalni rashodi	10.000,00	0,00	0,00
329	Ostali nespomenuti rashodi poslovanja	10.000,00	0,00	0,00
3291	Naknade za rad predstavničkih i izvršnih tijela, povjerenstava i slično		0,00	
37	Naknade građanima i kućanstvima na temelju osiguranja i druge naknade	250.000,00	218.750,00	87,50
372	Ostale naknade građanima i kućanstvima iz proračuna	250.000,00	218.750,00	87,50
3721	Naknade građanima i kućanstvima u novcu		218.750,00	
31	Rashodi za zaposlene	6.139.000,00	5.945.364,53	96,85
311	Plaće	6.139.000,00	5.945.364,53	96,85
3111	Plaće za redovan rad		5.945.364,53	
32	Materijalni rashodi	300.000,00	260.394,74	86,80
323	Rashodi za usluge	300.000,00	260.394,74	86,80
3232	Usluge tekućeg i investicijskog održavanja		260.394,74	
42	Rashodi za nabavu proizvedene dugotrajne imovine	589.114,15	609.439,18	103,45
422	Postrojenja i oprema	589.114,15	609.439,18	103,45
4221	Uredska oprema i namještaj		16.244,37	
4224	Medicinska i laboratorijska oprema		37.812,50	
4225	Instrumenti, uređaji i strojevi		0,00	
4227	Uređaji, strojevi i oprema za ostale namjene		555.382,31	
45	Rashodi za dodatna ulaganja na nefinancijskoj imovini	30.925,85	10.457,50	33,81
451	Dodatna ulaganja na građevinskim objektima	17.986,25	10.457,50	58,14
4511	Dodatna ulaganja na građevinskim objektima		10.457,50	
452	Dodatna ulaganja na postrojenjima i opremi	12.939,60	0,00	0,00
4521	Dodatna ulaganja na postrojenjima i opremi		0,00	
32	Materijalni rashodi	2.369.915,00	2.396.399,51	101,12
322	Rashodi za materijal i energiju	81.166,62	81.166,63	100,00
3224	Mat. i dijelovi za tekuće i investicijsko održavanje		81.166,63	
323	Rashodi za usluge	2.288.748,38	2.315.232,88	101,16
3232	Usluge tekućeg i investicijskog održavanja		2.315.232,88	
41	Rashodi za nabavu neproizvedene imovine	32.450,00	32.450,00	100,00
412	Nematerijalna imovina	32.450,00	32.450,00	100,00
4123	Licence		32.450,00	
42	Rashodi za nabavu proizvedene dugotrajne imovine	5.826.642,49	5.802.482,42	99,59
422	Postrojenja i oprema	5.574.077,49	5.549.917,42	99,57
4221	Uredska oprema i namještaj		431.895,77	
4222	Komunikacijska oprema		0,00	
4223	Oprema za održavanje i zaštitu		587.953,01	
4224	Medicinska i laboratorijska oprema		3.973.980,85	
4225	Instrumenti, uređaji i strojevi		0,00	

GODIŠNJI IZVJEŠTAJ O IZVRŠENJU PRORAČUNA ZA 2015. GODINU

II. POSEBNI DIO - EKONOMSKA KLASIFIKACIJA

Račun/ Pozicija	Opis	Plan proračuna 2015 - Rebalans II	Izvršenje 2015	Indeks 4/3
1	2	3	4	5
4227	Uređaji, strojevi i oprema za ostale namjene		556.087,79	
423	Prijevozna sredstva	233.190,00	233.190,00	100,00
4231	Prijevozna sredstva u cestovnom prometu		233.190,00	
426	Nematerijalna proizvedena imovina	19.375,00	19.375,00	100,00
4262	Ulaganja u računalne programe		19.375,00	
45	Rashodi za dodatna ulaganja na nefinancijskoj imovini	1.047.326,51	1.045.002,07	99,78
451	Dodatna ulaganja na građevinskim objektima	1.047.326,51	1.045.002,07	99,78
4511	Dodatna ulaganja na građevinskim objektima		1.045.002,07	
31	Rashodi za zaposlene	47.000,00	46.554,78	99,05
311	Plaće	47.000,00	46.554,78	99,05
3111	Plaće za redovan rad		46.554,78	
32	Materijalni rashodi	643.000,00	345.948,71	53,80
323	Rashodi za usluge	486.000,00	302.594,90	62,26
3236	Zdravstvene i veterinarske usluge		196.073,75	
3237	Intelektualne i osobne usluge		106.521,15	
329	Ostali nespomenuti rashodi poslovanja	157.000,00	43.353,81	27,61
3299	Ostali nespomenuti rashodi poslovanja		43.353,81	
41	Rashodi za nabavu neproizvedene imovine	1.000,00	0,00	0,00
412	Nematerijalna imovina	1.000,00	0,00	0,00
4126	Ostala nematerijalna imovina		0,00	
31	Rashodi za zaposlene	451.100,00	403.844,48	89,52
311	Plaće	380.000,00	344.552,90	90,67
3111	Plaće za redovan rad		344.552,90	
313	Doprinosi na plaće	71.100,00	59.291,58	83,39
3132	Doprinosi za obvezno zdravstveno osiguranje		53.405,64	
3133	Doprinosi za obvezno osiguranje u slučaju nezaposlenosti		5.885,94	
34	Financijski rashodi	1.480.000,00	1.436.189,49	97,04
342	Kamate za primljene zajmove	1.480.000,00	1.436.189,49	97,04
3423	Kamate za primljene kredite i zajmove od kreditnih i ostalih financijskih institucija izvan javnog sektora		1.436.189,49	
54	Izdaci za otplatu glavnice primljenih zajmova	3.700.000,00	3.653.757,78	98,75
544	Otplata glavnice primljenih zajmova od banaka i ostalih financijskih institucija izvan javnog sektora	3.700.000,00	3.653.757,78	98,75
5443	Otplata glavnice primljenih kredita od tuzemnih kreditnih institucija izvan javnog sektora		3.653.757,78	
31	Rashodi za zaposlene	871.500,00	841.353,45	96,54
311	Plaće	715.000,00	696.018,42	97,35
3111	Plaće za redovan rad		696.018,42	
312	Ostali rashodi za zaposlene	29.500,00	25.619,74	86,85
3121	Ostali rashodi za zaposlene		25.619,74	
313	Doprinosi na plaće	127.000,00	119.715,29	94,26
3132	Doprinosi za obvezno zdravstveno osiguranje		107.882,89	
3133	Doprinosi za obvezno osiguranje u slučaju nezaposlenosti		11.832,40	
32	Materijalni rashodi	170.000,00	133.641,76	78,61
321	Naknade troškova zaposlenima	57.500,00	44.762,00	77,85
3211	Službena putovanja		8.320,00	
3212	Naknade za prijevoz, za rad na terenu i odvojeni život		30.442,00	
3213	Stručno usavršavanje zaposlenika		6.000,00	

GODIŠNJI IZVJEŠTAJ O IZVRŠENJU PRORAČUNA ZA 2015. GODINU**II. POSEBNI DIO - EKONOMSKA KLASIFIKACIJA**

Račun/ Pozicija	Opis	Plan proračuna 2015 - Rebalans II	Izvršenje 2015	Indeks 4/3
1	2	3	4	5
322	Rashodi za materijal i energiju	35.500,00	26.305,08	74,10
3221	Uredski materijal i ostali materijalni rashodi		8.970,20	
3223	Energija		16.836,02	
3225	Sitni inventar i auto gume		498,86	
323	Rashodi za usluge	63.500,00	54.056,86	85,13
3231	Usluge telefona, pošte i prijevoza		3.547,68	
3232	Usluge tekućeg i investicijskog održavanja		11.532,98	
3234	Komunalne usluge		1.253,17	
3235	Zakupnine i najamnine		7.704,92	
3237	Intelektualne i osobne usluge		487,50	
3238	Računalne usluge		432,50	
3239	Ostale usluge		29.098,11	
329	Ostali nespomenuti rashodi poslovanja	13.500,00	8.517,82	63,09
3291	Naknade za rad predstavničkih i izvršnih tijela, povjerenstava i slično		2.374,29	
3292	Premije osiguranja		6.143,53	
3293	Reprezentacija		0,00	
3299	Ostali nespomenuti rashodi poslovanja		0,00	
34	Financijski rashodi	2.000,00	1.504,79	75,24
343	Ostali financijski rashodi	2.000,00	1.504,79	75,24
3431	Bankarske usluge i usluge platnog prometa		1.504,79	
42	Rashodi za nabavu proizvedene dugotrajne imovine	0,00	0,00	
422	Postrojenja i oprema	0,00	0,00	
4221	Uredska oprema i namještaj		0,00	
31	Rashodi za zaposlene	627.000,00	616.917,59	98,39
311	Plaće	512.000,00	491.556,74	96,01
3111	Plaće za redovan rad		491.556,74	
312	Ostali rashodi za zaposlene	43.000,00	52.795,09	122,78
3121	Ostali rashodi za zaposlene		52.795,09	
313	Doprinosi na plaće	72.000,00	72.565,76	100,79
3132	Doprinosi za obvezno zdravstveno osiguranje		65.393,60	
3133	Doprinosi za obvezno osiguranje u slučaju nezaposlenosti		7.172,16	
32	Materijalni rashodi	198.000,00	133.487,29	67,42
321	Naknade troškova zaposlenima	27.000,00	11.911,00	44,11
3211	Službena putovanja		3.476,00	
3212	Naknade za prijevoz, za rad na terenu i odvojeni život		8.435,00	
3213	Stručno usavršavanje zaposlenika		0,00	
322	Rashodi za materijal i energiju	37.000,00	34.878,83	94,27
3221	Uredski materijal i ostali materijalni rashodi		14.512,79	
3223	Energija		13.899,79	
3225	Sitni inventar i auto gume		4.262,25	
3227	Službena, radna i zaštitna odjeća i obuća		2.204,00	
323	Rashodi za usluge	113.000,00	75.510,03	66,82
3231	Usluge telefona, pošte i prijevoza		9.155,21	
3232	Usluge tekućeg i investicijskog održavanja		1.877,17	
3233	Usluge promidžbe i informiranja		15.305,00	
3234	Komunalne usluge		447,64	

GODIŠNJI IZVJEŠTAJ O IZVRŠENJU PRORAČUNA ZA 2015. GODINU

II. POSEBNI DIO - EKONOMSKA KLASIFIKACIJA

Račun/ Pozicija	Opis	Plan proračuna 2015 - Rebalans II	Izvršenje 2015	Indeks 4/3
1	2	3	4	5
3235	Zakupnine i najamnine		14.117,51	
3237	Intelektualne i osobne usluge		0,00	
3238	Računalne usluge		7.732,50	
3239	Ostale usluge		26.875,00	
329	Ostali nespomenuti rashodi poslovanja	21.000,00	11.187,43	53,27
3291	Naknade za rad predstavničkih i izvršnih tijela, povjerenstava i slično		2.974,10	
3292	Premije osiguranja		3.773,73	
3293	Reprezentacija		919,75	
3299	Ostali nespomenuti rashodi poslovanja		3.519,85	
34	Financijski rashodi	2.000,00	1.645,12	82,26
343	Ostali financijski rashodi	2.000,00	1.645,12	82,26
3431	Bankarske usluge i usluge platnog prometa		1.645,12	
38	Ostali rashodi	8.000,00	0,00	0,00
381	Tekuće donacije	8.000,00	0,00	0,00
3811	Tekuće donacije u novcu		0,00	
41	Rashodi za nabavu neproizvedene imovine	4.000,00	0,00	0,00
412	Nematerijalna imovina	4.000,00	0,00	0,00
4123	Licence		0,00	
42	Rashodi za nabavu proizvedene dugotrajne imovine	11.000,00	2.050,00	18,64
422	Postrojenja i oprema	11.000,00	2.050,00	18,64
4221	Uredska oprema i namještaj		2.050,00	
4225	Instrumenti, uređaji i strojevi		0,00	
31	Rashodi za zaposlene	1.561.300,00	1.435.594,05	91,95
311	Plaće	1.333.000,00	1.224.822,83	91,88
3111	Plaće za redovan rad		1.224.822,83	
313	Doprinosi na plaće	228.300,00	210.771,22	92,32
3132	Doprinosi za obvezno zdravstveno osiguranje		189.847,56	
3133	Doprinosi za obvezno osiguranje u slučaju nezaposlenosti		20.923,66	
38	Ostali rashodi	100.000,00	11.000,00	11,00
381	Tekuće donacije	0,00	11.000,00	
3811	Tekuće donacije u novcu		11.000,00	
385	Izvanredni rashodi	100.000,00	0,00	0,00
3851	Nepredviđeni rashodi do visine proračunske pričuve		0,00	
31	Rashodi za zaposlene	465.834,00	450.488,52	96,71
311	Plaće	465.834,00	450.488,52	96,71
3111	Plaće za redovan rad		450.488,52	
32	Materijalni rashodi	1.065.010,12	1.011.843,79	95,01
321	Naknade troškova zaposlenima	50.700,00	31.475,12	62,08
3212	Naknade za prijevoz, za rad na terenu i odvojeni život		31.475,12	
323	Rashodi za usluge	1.014.310,12	980.368,67	96,65
3232	Usluge tekućeg i investicijskog održavanja		793.152,16	
3239	Ostale usluge		187.216,51	
37	Naknade građanima i kućanstvima na temelju osiguranja i druge naknade	8.675.000,00	8.607.244,50	99,22
372	Ostale naknade građanima i kućanstvima iz proračuna	8.675.000,00	8.607.244,50	99,22
3721	Naknade građanima i kućanstvima u novcu		125.720,00	

GODIŠNJI IZVJEŠTAJ O IZVRŠENJU PRORAČUNA ZA 2015. GODINU

II. POSEBNI DIO - EKONOMSKA KLASIFIKACIJA

Račun/ Pozicija	Opis	Plan proračuna 2015 - Rebalans II	Izvršenje 2015	Indeks 4/3
1	2	3	4	5
3722	Naknade građanima i kućanstvima u naravi		8.481.524,50	
38	Ostali rashodi	483.000,00	132.902,95	27,52
381	Tekuće donacije	153.000,00	100.000,00	65,36
3811	Tekuće donacije u novcu		100.000,00	
383	Kazne, penali i naknade štete	300.000,00	10.459,50	3,49
3831	Naknade šteta pravnim i fizičkim osobama		10.459,50	
384	Prijenosi EU sredstava subjektima izvan općeg proračuna	30.000,00	22.443,45	74,81
3841	Tekući prijenosi EU sredstava subjektima izvan općeg proračuna		22.443,45	
32	Materijalni rashodi	50.000,00	20.650,00	41,30
329	Ostali nespomenuti rashodi poslovanja	50.000,00	20.650,00	41,30
3299	Ostali nespomenuti rashodi poslovanja		20.650,00	
38	Ostali rashodi	560.000,00	479.069,18	85,55
381	Tekuće donacije	400.000,00	453.000,00	113,25
3811	Tekuće donacije u novcu		453.000,00	
383	Kazne, penali i naknade štete	160.000,00	26.069,18	16,29
3831	Naknade šteta pravnim i fizičkim osobama		26.069,18	
32	Materijalni rashodi	30.000,00	0,00	0,00
329	Ostali nespomenuti rashodi poslovanja	30.000,00	0,00	0,00
3299	Ostali nespomenuti rashodi poslovanja		0,00	
38	Ostali rashodi	661.000,00	617.000,00	93,34
381	Tekuće donacije	661.000,00	617.000,00	93,34
3811	Tekuće donacije u novcu		617.000,00	
38	Ostali rashodi	350.000,00	275.500,00	78,71
381	Tekuće donacije	350.000,00	275.500,00	78,71
3811	Tekuće donacije u novcu		275.500,00	
38	Ostali rashodi	520.000,00	498.500,00	95,87
381	Tekuće donacije	520.000,00	498.500,00	95,87
3811	Tekuće donacije u novcu		498.500,00	
36	Pomoći dane u inozemstvo i unutar opće države	100.000,00	63.945,00	63,95
363	Pomoći unutar opće države	100.000,00	63.945,00	63,95
3631	Tekuće pomoći unutar općeg proračuna		63.945,00	
37	Naknade građanima i kućanstvima na temelju osiguranja i druge naknade	440.000,00	336.400,00	76,45
372	Ostale naknade građanima i kućanstvima iz proračuna	440.000,00	336.400,00	76,45
3721	Naknade građanima i kućanstvima u novcu		336.400,00	
38	Ostali rashodi	490.200,00	408.963,92	83,43
381	Tekuće donacije	490.200,00	408.963,92	83,43
3811	Tekuće donacije u novcu		408.963,92	
32	Materijalni rashodi	50.000,00	0,00	0,00
329	Ostali nespomenuti rashodi poslovanja	50.000,00	0,00	0,00
3299	Ostali nespomenuti rashodi poslovanja		0,00	
38	Ostali rashodi	1.060.000,00	1.002.500,00	94,58
381	Tekuće donacije	1.060.000,00	1.002.500,00	94,58
3811	Tekuće donacije u novcu		1.002.500,00	
42	Rashodi za nabavu proizvedene dugotrajne imovine	40.000,00	0,00	0,00
426	Nematerijalna proizvedena imovina	40.000,00	0,00	0,00

GODIŠNJI IZVJEŠTAJ O IZVRŠENJU PRORAČUNA ZA 2015. GODINU**II. POSEBNI DIO - EKONOMSKA KLASIFIKACIJA**

Račun/ Pozicija	Opis	Plan proračuna 2015 - Rebalans II	Izvršenje 2015	Indeks 4/3
1	2	3	4	5
4264	Ostala nematerijalna proizvedena imovina		0,00	
38	Ostali rashodi	420.000,00	386.250,00	91,96
381	Tekuće donacije	270.000,00	270.000,00	100,00
3811	Tekuće donacije u novcu		270.000,00	
382	Kapitalne donacije	150.000,00	116.250,00	77,50
3821	Kapitalne donacije neprofitnim organizacijama		116.250,00	
32	Materijalni rashodi	50.000,00	0,00	0,00
329	Ostali nespomenuti rashodi poslovanja	50.000,00	0,00	0,00
3299	Ostali nespomenuti rashodi poslovanja		0,00	
38	Ostali rashodi	1.080.000,00	1.046.198,37	96,87
381	Tekuće donacije	1.080.000,00	1.046.198,37	96,87
3811	Tekuće donacije u novcu		1.046.198,37	
42	Rashodi za nabavu proizvedene dugotrajne imovine	80.000,00	0,00	0,00
426	Nematerijalna proizvedena imovina	80.000,00	0,00	0,00
4264	Ostala nematerijalna proizvedena imovina		0,00	
UKUPNO		87.499.119,12	82.052.947,11	93,78

GODIŠNJI IZVJEŠTAJ O IZVRŠENJU PRORAČUNA ZA 2015. GODINU

II. POSEBNI DIO - PROGRAMSKA KLASIFIKACIJA

Račun/ Pozicija	Opis	Plan proračuna 2015 - Rebalans II	Izvršenje 2015	Indeks 4/3
1	2	3	4	5
RAZDJEL 001	URED ŽUPANA	1.661.300,00	1.446.594,05	87,08
GLAVA 00101	URED ŽUPANA	1.661.300,00	1.446.594,05	87,08
Program 1025	PRIPREMA I DONOŠENJE AKATA I MJERA IZ DJELOKRUGA UREDA	1.661.300,00	1.446.594,05	87,08
A102501Akt.	ADMINISTRACIJA I UPRAVLJANJE	1.310.200,00	1.191.973,58	90,98
Izv.	Funkcija: 0111 Izvršna i zakonodavna tijela			
31	Rashodi za zaposlene	1.310.200,00	1.191.973,58	90,98
311	Plaće	1.120.000,00	1.016.970,34	90,80
3111	Plaće za redovan rad		1.016.970,34	
313	Doprinosi na plaće	190.200,00	175.003,24	92,01
3132	Doprinosi za obvezno zdravstveno osiguranje		157.630,32	
3133	Doprinosi za obvezno osiguranje u slučaju nezaposlenosti		17.372,92	
A102502Akt.	ADMINISTRATIVNO, TEHNIČKO I STRUČNO OSOBLJE	251.100,00	243.620,47	97,02
Izv.	Funkcija: 0111 Izvršna i zakonodavna tijela			
31	Rashodi za zaposlene	251.100,00	243.620,47	97,02
311	Plaće	213.000,00	207.852,49	97,58
3111	Plaće za redovan rad		207.852,49	
313	Doprinosi na plaće	38.100,00	35.767,98	93,88
3132	Doprinosi za obvezno zdravstveno osiguranje		32.217,24	
3133	Doprinosi za obvezno osiguranje u slučaju nezaposlenosti		3.550,74	
A102503Akt.	PRORAČUNSKA ZALIHA	100.000,00	11.000,00	11,00
Izv.	Funkcija: 0111 Izvršna i zakonodavna tijela			
38	Ostali rashodi	100.000,00	11.000,00	11,00
381	Tekuće donacije	0,00	11.000,00	
3811	Tekuće donacije u novcu		11.000,00	
385	Izvanredni rashodi	100.000,00	0,00	0,00
3851	Nepredviđeni rashodi do visine proračunske pričuve		0,00	
RAZDJEL 002	TAJNIŠTVO	10.058.200,00	8.956.548,93	89,05
GLAVA 00201	TAJNIŠTVO	10.058.200,00	8.956.548,93	89,05
Program 1001	PRIPREMA I DONOŠENJE AKATA I MJERA IZ DJELOKRUGA ODJELA	9.334.200,00	8.287.141,20	88,78
A100101Akt.	ADMINISTRATIVNO, TEHNIČKO I STRUČNO OSOBLJE	1.133.200,00	1.122.433,12	99,05
Izv.	Funkcija: 0111 Izvršna i zakonodavna tijela			
31	Rashodi za zaposlene	1.133.200,00	1.122.433,12	99,05
311	Plaće	965.000,00	957.639,57	99,24
3111	Plaće za redovan rad		957.639,57	
313	Doprinosi na plaće	168.200,00	164.793,55	97,97
3132	Doprinosi za obvezno zdravstveno osiguranje		148.434,21	
3133	Doprinosi za obvezno osiguranje u slučaju nezaposlenosti		16.359,34	

GODIŠNJI IZVJEŠTAJ O IZVRŠENJU PRORAČUNA ZA 2015. GODINU

II. POSEBNI DIO - PROGRAMSKA KLASIFIKACIJA

Račun/ Pozicija	Opis	Plan proračuna 2015 - Rebalans II	Izvršenje 2015	Indeks 4/3
1	2	3	4	5
A100102Akt.	ZAJEDNIČKI RASHODI ŽUPANIJE	3.325.000,00	2.582.763,85	77,68
Izv.	Funkcija: 0111 Izvršna i zakonodavna tijela			
31	Rashodi za zaposlene	130.000,00	60.983,71	46,91
312	Ostali rashodi za zaposlene	130.000,00	60.983,71	46,91
3121	Ostali rashodi za zaposlene		60.983,71	
32	Materijalni rashodi	2.963.000,00	2.321.936,96	78,36
321	Naknade troškova zaposlenima	396.000,00	318.088,90	80,33
3211	Službena putovanja		89.943,40	
3212	Naknade za prijevoz, za rad na terenu i odvojeni život		195.585,00	
3213	Stručno usavršavanje zaposlenika		32.560,50	
322	Rashodi za materijal i energiju	709.000,00	552.911,63	77,98
3221	Uredski materijal i ostali materijalni rashodi		127.572,22	
3223	Energija		369.134,46	
3224	Mat. i dijelovi za tekuće i investicijsko održavanje		13.199,29	
3225	Sitni inventar i auto gume		43.005,66	
3227	Službena, radna i zaštitna odjeća i obuća		0,00	
323	Rashodi za usluge	1.363.000,00	1.058.434,21	77,65
3231	Usluge telefona, pošte i prijevoza		234.766,43	
3232	Usluge tekućeg i investicijskog održavanja		117.697,47	
3233	Usluge promidžbe i informiranja		143.668,42	
3234	Komunalne usluge		40.657,58	
3235	Zakupnine i najamnine		97.923,09	
3237	Intelektualne i osobne usluge		18.895,13	
3238	Računalne usluge		91.694,41	
3239	Ostale usluge		313.131,68	
324	Naknade troškova osobama izvan radnog odnosa	220.000,00	189.659,83	86,21
3241	Naknade troškova osobama izvan radnog odnosa		189.659,83	
329	Ostali nespomenuti rashodi poslovanja	275.000,00	202.842,39	73,76
3292	Premije osiguranja		42.017,07	
3293	Reprezentacija		94.526,79	
3294	Članarine		20.259,19	
3295	Pristojbe i naknade		16.314,75	
3299	Ostali nespomenuti rashodi poslovanja		29.724,59	
34	Financijski rashodi	232.000,00	199.843,18	86,14
343	Ostali financijski rashodi	232.000,00	199.843,18	86,14
3431	Bankarske usluge i usluge platnog prometa		122.847,74	
3433	Zatezne kamate		76.995,44	
39	Raspored rashoda i prijelazni računi	0,00	0,00	
392	Prijelazni račun	0,00	0,00	
3921	Prijelazni račun		0,00	
A100108Akt.	IZBORI ZA PREDsjedNIKA RH	2.126.000,00	2.124.785,60	99,94
Izv.	Funkcija: 0111 Izvršna i zakonodavna tijela			
32	Materijalni rashodi	2.126.000,00	2.124.785,60	99,94
322	Rashodi za materijal i energiju	26.000,00	25.321,96	97,39
3221	Uredski materijal i ostali materijalni rashodi		25.321,96	
329	Ostali nespomenuti rashodi poslovanja	2.100.000,00	2.099.463,64	99,97

GODIŠNJI IZVJEŠTAJ O IZVRŠENJU PRORAČUNA ZA 2015. GODINU

II. POSEBNI DIO - PROGRAMSKA KLASIFIKACIJA

Račun/ Pozicija	Opis	Plan proračuna 2015 - Rebalans II	Izvršenje 2015	Indeks 4/3
1	2	3	4	5
3291	Naknade za rad predstavničkih i izvršnih tijela, povjerenstava i slično		2.075.016,26	
3299	Ostali nespomenuti rashodi poslovanja		24.447,38	
A100109Akt.	IZBORI - NACIONALNE MANJINE	215.000,00	213.519,06	99,31
Izv.	Funkcija: 0111 Izvršna i zakonodavna tijela			
32	Materijalni rashodi	158.000,00	156.769,06	99,22
322	Rashodi za materijal i energiju	13.000,00	12.683,90	97,57
3221	Uredski materijal i ostali materijalni rashodi		12.683,90	
323	Rashodi za usluge	3.000,00	3.000,00	100,00
3233	Usluge promidžbe i informiranja		3.000,00	
329	Ostali nespomenuti rashodi poslovanja	142.000,00	141.085,16	99,36
3291	Naknade za rad predstavničkih i izvršnih tijela, povjerenstava i slično		141.085,16	
3299	Ostali nespomenuti rashodi poslovanja		0,00	
38	Ostali rashodi	57.000,00	56.750,00	99,56
381	Tekuće donacije	57.000,00	56.750,00	99,56
3811	Tekuće donacije u novcu		56.750,00	
A100110Akt.	SLUŽBENIČKI SUD	10.000,00	5.223,05	52,23
Izv.	Funkcija: 0111 Izvršna i zakonodavna tijela			
32	Materijalni rashodi	10.000,00	5.223,05	52,23
329	Ostali nespomenuti rashodi poslovanja	10.000,00	5.223,05	52,23
3291	Naknade za rad predstavničkih i izvršnih tijela, povjerenstava i slično		5.223,05	
A100112Akt.	IZBORI - ZA ZASTUPNIKE U HRVATSKI SABOR	2.200.000,00	1.968.422,91	89,47
Izv.	Funkcija: 0111 Izvršna i zakonodavna tijela			
32	Materijalni rashodi	2.200.000,00	1.968.422,91	89,47
322	Rashodi za materijal i energiju	30.000,00	0,00	0,00
3221	Uredski materijal i ostali materijalni rashodi		0,00	
329	Ostali nespomenuti rashodi poslovanja	2.170.000,00	1.968.422,91	90,71
3291	Naknade za rad predstavničkih i izvršnih tijela, povjerenstava i slično		1.944.944,91	
3299	Ostali nespomenuti rashodi poslovanja		23.478,00	
K100103Akt.	NABAVA DUGOTRAJNE IMOVINE ZA ŽUPANIJU	205.000,00	149.993,61	73,17
Izv.	Funkcija: 0111 Izvršna i zakonodavna tijela			
41	Rashodi za nabavu neproizvedene imovine	10.000,00	0,00	0,00
412	Nematerijalna imovina	10.000,00	0,00	0,00
4123	Licence		0,00	
42	Rashodi za nabavu proizvedene dugotrajne imovine	195.000,00	149.993,61	76,92
422	Postrojenja i oprema	80.000,00	45.913,11	57,39
4221	Uredska oprema i namještaj		42.607,11	
4222	Komunikacijska oprema		0,00	
4223	Oprema za održavanje i zaštitu		3.306,00	
423	Prijevozna sredstva	105.000,00	104.080,50	99,12
4231	Prijevozna sredstva u cestovnom prometu		104.080,50	
426	Nematerijalna proizvedena imovina	10.000,00	0,00	0,00
4262	Ulaganja u računalne programe		0,00	
T100111Akt.	PROJEKT "JEDNA HRVATSKA ŽUPANIJA - JEDNA OBNOVLJENA KUĆA U BIH"	120.000,00	120.000,00	100,00
Izv.	Funkcija: 1090 Aktivnosti socijalne zaštite koje nisu drugdje svrstane			
38	Ostali rashodi	120.000,00	120.000,00	100,00

GODIŠNJI IZVJEŠTAJ O IZVRŠENJU PRORAČUNA ZA 2015. GODINU

II. POSEBNI DIO - PROGRAMSKA KLASIFIKACIJA

Račun/ Pozicija	Opis	Plan proračuna 2015 - Rebalans II	Izvršenje 2015	Indeks 4/3
1	2	3	4	5
381	Tekuće donacije	120.000,00	120.000,00	100,00
3811	Tekuće donacije u novcu		120.000,00	
Program	AKTIVNOSTI IZ DJELOKRUGA	724.000,00	669.407,73	92,46
	1002 PREDSTAVNIČKOG TIJELA			
A100201Akt.	AKTIVNOSTI IZ DJELOKRUGA ŽUPANIJSKE SKUPŠTINE	624.000,00	592.068,09	94,88
Izv.	Funkcija: 0111 Izvršna i zakonodavna tijela			
32	Materijalni rashodi	550.000,00	520.597,91	94,65
329	Ostali nespomenuti rashodi poslovanja	550.000,00	520.597,91	94,65
3291	Naknade za rad predstavničkih i izvršnih tijela, povjerenstava i slično		520.597,91	
38	Ostali rashodi	74.000,00	71.470,18	96,58
381	Tekuće donacije	74.000,00	71.470,18	96,58
3811	Tekuće donacije u novcu		71.470,18	
A100203Akt.	VIJEĆA I PREDSTAVNICI NACIONALNIH MANJINA	100.000,00	77.339,64	77,34
Izv.	Funkcija: 0111 Izvršna i zakonodavna tijela			
32	Materijalni rashodi	80.000,00	77.339,64	96,67
329	Ostali nespomenuti rashodi poslovanja	80.000,00	77.339,64	96,67
3291	Naknade za rad predstavničkih i izvršnih tijela, povjerenstava i slično		77.339,64	
38	Ostali rashodi	20.000,00	0,00	0,00
381	Tekuće donacije	20.000,00	0,00	0,00
3811	Tekuće donacije u novcu		0,00	
RAZDJEL	UPRAVNI ODJEL ZA GOSPODARSTVO I	11.217.378,00	8.990.949,73	80,15
	003 GRADITELJSTVO			
GLAVA	UPRAVNI ODJEL ZA GOSPODARSTVO I	2.628.178,00	2.182.958,43	83,06
	00301 GRADITELJSTVO			
Program	PRIPREMA I DONOŠENJE AKATA I MJERA IZ	727.178,00	519.760,06	71,48
	1003 DJELOKRUGA ODJELA			
A100301Akt.	ADMINISTRATIVNO, TEHNIČKO I STRUČNO OSOBLJE	505.100,00	500.723,31	99,13
Izv.	Funkcija: 0111 Izvršna i zakonodavna tijela			
31	Rashodi za zaposlene	505.100,00	500.723,31	99,13
311	Plaće	430.000,00	427.208,10	99,35
3111	Plaće za redovan rad		427.208,10	
313	Doprinosi na plaće	75.100,00	73.515,21	97,89
3132	Doprinosi za obvezno zdravstveno osiguranje		66.217,19	
3133	Doprinosi za obvezno osiguranje u slučaju nezaposlenosti		7.298,02	
A100302Akt.	SAVJET ZA EUROPSKE INTEGRACIJE ŽUPANIJE	19.000,00	19.036,75	100,19
Izv.	Funkcija: 0860 Rashodi za rekreaciju, kulturu i religiju koji nisu drugdje svrstani			
32	Materijalni rashodi	19.000,00	19.036,75	100,19
323	Rashodi za usluge	15.000,00	11.125,00	74,17
3233	Usluge promidžbe i informiranja		11.125,00	
329	Ostali nespomenuti rashodi poslovanja	4.000,00	7.911,75	197,79
3299	Ostali nespomenuti rashodi poslovanja		7.911,75	
T100304Akt.	PROJEKT "ELEKTRIFIKACIJA KUĆANSTVA U RURALNIM KRAJEVIMA POŽEŠKO-SLAVONSKE ŽUPANIJE KORIŠTENJEM OBNOVLJIVIH IZVORA ENERGIJE"	203.078,00	0,00	0,00
Izv.	Funkcija: 0660 Rashodi vezani za stanovanje i komunalne pogodnosti koji nisu drugdje svrstani			
38	Ostali rashodi	203.078,00	0,00	0,00
381	Tekuće donacije	203.078,00	0,00	0,00

GODIŠNJI IZVJEŠTAJ O IZVRŠENJU PRORAČUNA ZA 2015. GODINU

II. POSEBNI DIO - PROGRAMSKA KLASIFIKACIJA

Račun/ Pozicija	Opis	Plan proračuna 2015 - Rebalans II	Izvršenje 2015	Indeks 4/3
1	2	3	4	5
3811	Tekuće donacije u novcu		0,00	
Program	ZAŠTITA I SPAŠAVANJE	691.000,00	617.000,00	89,29
1028				
A102801Akt.	VATROGASTVO	631.000,00	587.000,00	93,03
Izv.	Funkcija: 0320 Usluge protupožarne zaštite			
38	Ostali rashodi	631.000,00	587.000,00	93,03
381	Tekuće donacije	631.000,00	587.000,00	93,03
3811	Tekuće donacije u novcu		587.000,00	
A102802Akt.	CIVILNA ZAŠTITA	60.000,00	30.000,00	50,00
Izv.	Funkcija: 0111 Izvršna i zakonodavna tijela			
32	Materijalni rashodi	30.000,00	0,00	0,00
329	Ostali nespomenuti rashodi poslovanja	30.000,00	0,00	0,00
3299	Ostali nespomenuti rashodi poslovanja		0,00	
38	Ostali rashodi	30.000,00	30.000,00	100,00
381	Tekuće donacije	30.000,00	30.000,00	100,00
3811	Tekuće donacije u novcu		30.000,00	
Program	ZAŠTITA OKOLIŠA	1.210.000,00	1.046.198,37	86,46
1034				
A100304Akt.	ZAŠTITA OKOLIŠA I GOSPODARENJE OTPADOM	1.190.000,00	1.046.198,37	87,92
Izv.	Funkcija: 0510 Gospodarenje otpadom			
32	Materijalni rashodi	50.000,00	0,00	0,00
329	Ostali nespomenuti rashodi poslovanja	50.000,00	0,00	0,00
3299	Ostali nespomenuti rashodi poslovanja		0,00	
38	Ostali rashodi	1.080.000,00	1.046.198,37	96,87
381	Tekuće donacije	1.080.000,00	1.046.198,37	96,87
3811	Tekuće donacije u novcu		1.046.198,37	
42	Rashodi za nabavu proizvedene dugotrajne imovine	60.000,00	0,00	0,00
426	Nematerijalna proizvedena imovina	60.000,00	0,00	0,00
4264	Ostala nematerijalna proizvedena imovina		0,00	
K100506Akt.	PROJEKT SANITARNE ZAŠTITE IZVORIŠTA	20.000,00	0,00	0,00
Izv.	Funkcija: 0631 Upravljanje poslovima vodoopskrbe			
42	Rashodi za nabavu proizvedene dugotrajne imovine	20.000,00	0,00	0,00
426	Nematerijalna proizvedena imovina	20.000,00	0,00	0,00
4264	Ostala nematerijalna proizvedena imovina		0,00	
GLAVA	GOSPODARSTVO	5.455.500,00	3.936.814,20	72,16
00302				
Program	RAZVOJ GOSPODARSTVA	341.000,00	57.333,02	16,81
1004				
A100401Akt.	RAZVOJ PODUZETNIŠTVA I OBRTNIŠTVA	210.000,00	18.361,72	8,74
Izv.	Funkcija: 0481 Istraživanje i razvoj: opći ekonomski, trgovački i poslovni vezani uz rad			
35	Subvencije	150.000,00	0,00	0,00
352	Subvencije trgovačkim društvima, obrtnicima, malim i srednjim poduzetnicima izvan javnog sektora	150.000,00	0,00	0,00
3522	Subvencije trgovačkim društvima izvan javnog sektora		0,00	
38	Ostali rashodi	50.000,00	10.550,00	21,10
381	Tekuće donacije	50.000,00	10.550,00	21,10
3811	Tekuće donacije u novcu		10.550,00	
51	Izdaci za dane zajmove	10.000,00	7.811,72	78,12

GODIŠNJI IZVJEŠTAJ O IZVRŠENJU PRORAČUNA ZA 2015. GODINU

II. POSEBNI DIO - PROGRAMSKA KLASIFIKACIJA

Račun/ Pozicija	Opis	Plan proračuna 2015 - Rebalans II	Izvršenje 2015	Indeks 4/3
1	2	3	4	5
515	Izdaci za dane zajmove bankama i ostalim finansijskim institucijama izvan javnog sektora	10.000,00	7.811,72	78,12
5153	Dani zajmovi tuzemnim kreditnim institucijama izvan javnog sektora		7.811,72	
T100406Akt.	SUBVENCIONIRANJE KAMATA NA ODOBRENE KREDITE	131.000,00	38.971,30	29,75
Izv.	Funkcija: 0411 Poticanje razvoja gospodarstva			
35	Subvencije	131.000,00	38.971,30	29,75
352	Subvencije trgovačkim društvima, obrtnicima, malim i srednjim poduzetnicima izvan javnog sektora	131.000,00	38.971,30	29,75
3522	Subvencije trgovačkim društvima izvan javnog sektora		38.971,30	
Program	RAZVOJ POLJOPRIVREDE	2.934.500,00	1.991.012,00	67,85
1005				
A100501Akt.	AKTIVNOSTI U FUNKCIJI RAZVOJA POLJOPRIVREDE	200.000,00	110.400,00	55,20
Izv.	Funkcija: 0421 Poljoprivreda			
32	Materijalni rashodi	40.000,00	26.100,00	65,25
323	Rashodi za usluge	40.000,00	26.100,00	65,25
3232	Usluge tekućeg i investicijskog održavanja		26.100,00	
38	Ostali rashodi	160.000,00	84.300,00	52,69
381	Tekuće donacije	110.000,00	84.300,00	76,64
3811	Tekuće donacije u novcu		84.300,00	
383	Kazne, penali i naknade štete	50.000,00	0,00	0,00
3831	Naknade šteta pravnim i fizičkim osobama		0,00	
A100510Akt.	OBRANA OD TUČE	430.000,00	375.511,00	87,33
Izv.	Funkcija: 0482 Istraživanje i razvoj: poljoprivreda, šumarstvo, ribolov i			
36	Pomoći dane u inozemstvo i unutar opće države	430.000,00	375.511,00	87,33
363	Pomoći unutar opće države	430.000,00	375.511,00	87,33
3631	Tekuće pomoći unutar općeg proračuna		375.511,00	
K100511Akt.	SUSTAV NAVODNJAVANJA "ORLJAVA - LONDŽA"	1.104.500,00	777.500,00	70,39
Izv.	Funkcija: 0421 Kontrola poplava, navodnjavanje i odvodnjavanje			
42	Rashodi za nabavu proizvedene dugotrajne imovine	1.104.500,00	777.500,00	70,39
426	Nematerijalna proizvedena imovina	1.104.500,00	777.500,00	70,39
4264	Ostala nematerijalna proizvedena imovina		777.500,00	
T100502Akt.	IZMJERE ZEMLJIŠTA	600.000,00	502.501,00	83,75
Izv.	Funkcija: 0421 Poljoprivreda			
32	Materijalni rashodi	600.000,00	502.501,00	83,75
323	Rashodi za usluge	600.000,00	502.501,00	83,75
3237	Intelektualne i osobne usluge		502.501,00	
T100506Akt.	POTICANJE RAZVOJA STOČARSTVA	200.000,00	130.010,00	65,01
Izv.	Funkcija: 0482 Istraživanje i razvoj: poljoprivreda, šumarstvo, ribolov i			
32	Materijalni rashodi	20.000,00	0,00	0,00
323	Rashodi za usluge	20.000,00	0,00	0,00
3231	Usluge telefona, pošte i prijevoza		0,00	
35	Subvencije	180.000,00	130.010,00	72,23
352	Subvencije trgovačkim društvima, obrtnicima, malim i srednjim poduzetnicima izvan javnog sektora	180.000,00	130.010,00	72,23
3523	Subvencije poljoprivrednicima i obrtnicima		130.010,00	
T100507Akt.	POTICANJE RAZVOJA VOČARSTVA I VINOGRADARSTVA	100.000,00	38.652,50	38,65
Izv.	Funkcija: 0482 Istraživanje i razvoj: poljoprivreda, šumarstvo, ribolov i			
32	Materijalni rashodi	100.000,00	38.652,50	38,65
323	Rashodi za usluge	100.000,00	38.652,50	38,65
3231	Usluge telefona, pošte i prijevoza		38.652,50	

GODIŠNJI IZVJEŠTAJ O IZVRŠENJU PRORAČUNA ZA 2015. GODINU

II. POSEBNI DIO - PROGRAMSKA KLASIFIKACIJA

Račun/ Pozicija	Opis	Plan proračuna 2015 - Rebalans II	Izvršenje 2015	Indeks 4/3
1	2	3	4	5
T100509Akt.	RURALNI RAZVOJ	300.000,00	56.437,50	18,81
Izv.	Funkcija: 0482 Istraživanje i razvoj: poljoprivreda, šumarstvo, ribolov i			
35	Subvencije	300.000,00	56.437,50	18,81
352	Subvencije trgovačkim društvima, obrtnicima, malim i srednjim poduzetnicima izvan javnog sektora	300.000,00	56.437,50	18,81
3523	Subvencije poljoprivrednicima i obrtnicima		56.437,50	
Program	LOVSTVO	610.000,00	499.719,18	81,92
	1027			
A100504Akt.	RAZVOJ LOVSTVA	610.000,00	499.719,18	81,92
Izv.	Funkcija: 0482 Istraživanje i razvoj: poljoprivreda, šumarstvo, ribolov i			
32	Materijalni rashodi	50.000,00	20.650,00	41,30
329	Ostali nespomenuti rashodi poslovanja	50.000,00	20.650,00	41,30
3299	Ostali nespomenuti rashodi poslovanja		20.650,00	
38	Ostali rashodi	560.000,00	479.069,18	85,55
381	Tekuće donacije	400.000,00	453.000,00	113,25
3811	Tekuće donacije u novcu		453.000,00	
383	Kazne, penali i naknade štete	160.000,00	26.069,18	16,29
3831	Naknade šteta pravnim i fizičkim osobama		26.069,18	
Program	REGIONALNI RAZVOJ	1.150.000,00	1.002.500,00	87,17
	1032			
A103201Akt.	REGIONALNA RAZVOJNA AGENCIJA	1.050.000,00	1.002.500,00	95,48
Izv.	Funkcija: 0481 Istraživanje i razvoj: opći ekonomski, trgovački i poslovi vezani uz rad			
38	Ostali rashodi	1.050.000,00	1.002.500,00	95,48
381	Tekuće donacije	1.050.000,00	1.002.500,00	95,48
3811	Tekuće donacije u novcu		1.002.500,00	
A103202Akt.	AKTIVNOSTI U FUNKCIJI REGIONALNOG RAZVOJA	50.000,00	0,00	0,00
Izv.	Funkcija: 0481 Istraživanje i razvoj: opći ekonomski, trgovački i poslovi vezani uz rad			
38	Ostali rashodi	10.000,00	0,00	0,00
381	Tekuće donacije	10.000,00	0,00	0,00
3811	Tekuće donacije u novcu		0,00	
42	Rashodi za nabavu proizvedene dugotrajne imovine	40.000,00	0,00	0,00
426	Nematerijalna proizvedena imovina	40.000,00	0,00	0,00
4264	Ostala nematerijalna proizvedena imovina		0,00	
A103204Akt.	PRIPREMA DOKUMENATACIJE I PROVOĐENJE EU PROJEKATA	50.000,00	0,00	0,00
Izv.	Funkcija: 0481 Istraživanje i razvoj: opći ekonomski, trgovački i poslovi vezani uz rad			
32	Materijalni rashodi	50.000,00	0,00	0,00
329	Ostali nespomenuti rashodi poslovanja	50.000,00	0,00	0,00
3299	Ostali nespomenuti rashodi poslovanja		0,00	
Program	RAZVOJ TURIZMA	420.000,00	386.250,00	91,96
	1033			
A102701Akt.	OSNOVNA DJELATNOST ŽTZ	270.000,00	270.000,00	100,00
Izv.	Funkcija: 0473 Turizam			
38	Ostali rashodi	270.000,00	270.000,00	100,00
381	Tekuće donacije	270.000,00	270.000,00	100,00
3811	Tekuće donacije u novcu		270.000,00	
T102702Akt.	PROJEKTI TURISTIČKE ZAJEDNICE	150.000,00	116.250,00	77,50
Izv.	Funkcija: 0473 Turizam			

GODIŠNJI IZVJEŠTAJ O IZVRŠENJU PRORAČUNA ZA 2015. GODINU

II. POSEBNI DIO - PROGRAMSKA KLASIFIKACIJA

Račun/ Pozicija	Opis	Plan proračuna 2015 - Rebalans II	Izvršenje 2015	Indeks 4/3
1	2	3	4	5
38	Ostali rashodi	150.000,00	116.250,00	77,50
382	Kapitalne donacije	150.000,00	116.250,00	77,50
3821	Kapitalne donacije neprofitnim organizacijama		116.250,00	
GLAVA	GRADITELJSTVO	1.240.200,00	1.140.577,10	91,97
00303				
Program	PRIPREMA I DONOŠENJE AKATA I MJERA IZ 1006 DJELOKRUGA ODJELA	1.240.200,00	1.140.577,10	91,97
A100601Akt.	ADMINISTRATIVNO, TEHNIČKO I STRUČNO OSOBLJE	1.240.200,00	1.140.577,10	91,97
Izv.	Funkcija: 0111 Izvršna i zakonodavna tijela			
31	Rashodi za zaposlene	1.100.200,00	1.078.968,57	98,07
311	Plaće	940.000,00	920.555,40	97,93
3111	Plaće za redovan rad		920.555,40	
313	Doprinosi na plaće	160.200,00	158.413,17	98,88
3132	Doprinosi za obvezno zdravstveno osiguranje		142.686,21	
3133	Doprinosi za obvezno osiguranje u slučaju nezaposlenosti		15.726,96	
32	Materijalni rashodi	120.000,00	60.518,54	50,43
322	Rashodi za materijal i energiju	100.000,00	52.283,82	52,28
3221	Uredski materijal i ostali materijalni rashodi		52.283,82	
329	Ostali nespomenuti rashodi poslovanja	20.000,00	8.234,72	41,17
3291	Naknade za rad predstavničkih i izvršnih tijela, povjerenstava i slično		8.234,72	
3299	Ostali nespomenuti rashodi poslovanja		0,00	
42	Rashodi za nabavu proizvedene dugotrajne imovine	20.000,00	1.089,99	5,45
422	Postrojenja i oprema	20.000,00	1.089,99	5,45
4221	Uredska oprema i namještaj		1.089,99	
GLAVA	ZAVOD ZA PROSTORNO UREĐENJE	1.043.500,00	976.500,00	93,58
00304				
Program	PROSTORNO UREĐENJE	1.043.500,00	976.500,00	93,58
1023				
A102301Akt.	ADMINISTRACIJA I UPRAVLJANJE	1.043.500,00	976.500,00	93,58
Izv.	Funkcija: 0610 Razvoj stanovanja			
31	Rashodi za zaposlene	871.500,00	841.353,45	96,54
311	Plaće	715.000,00	696.018,42	97,35
3111	Plaće za redovan rad		696.018,42	
312	Ostali rashodi za zaposlene	29.500,00	25.619,74	86,85
3121	Ostali rashodi za zaposlene		25.619,74	
313	Doprinosi na plaće	127.000,00	119.715,29	94,26
3132	Doprinosi za obvezno zdravstveno osiguranje		107.882,89	
3133	Doprinosi za obvezno osiguranje u slučaju nezaposlenosti		11.832,40	
32	Materijalni rashodi	170.000,00	133.641,76	78,61
321	Naknade troškova zaposlenima	57.500,00	44.762,00	77,85
3211	Službena putovanja		8.320,00	
3212	Naknade za prijevoz, za rad na terenu i odvojeni život		30.442,00	
3213	Stručno usavršavanje zaposlenika		6.000,00	
322	Rashodi za materijal i energiju	35.500,00	26.305,08	74,10
3221	Uredski materijal i ostali materijalni rashodi		8.970,20	
3223	Energija		16.836,02	
3225	Sitni inventar i auto gume		498,86	

GODIŠNJI IZVJEŠTAJ O IZVRŠENJU PRORAČUNA ZA 2015. GODINU

II. POSEBNI DIO - PROGRAMSKA KLASIFIKACIJA

Račun/ Pozicija	Opis	Plan proračuna 2015 - Rebalans II	Izvršenje 2015	Indeks 4/3
1	2	3	4	5
323	Rashodi za usluge	63.500,00	54.056,86	85,13
3231	Usluge telefona, pošte i prijevoza		3.547,68	
3232	Usluge tekućeg i investicijskog održavanja		11.532,98	
3234	Komunalne usluge		1.253,17	
3235	Zakupnine i najamnine		7.704,92	
3237	Intelektualne i osobne usluge		487,50	
3238	Računalne usluge		432,50	
3239	Ostale usluge		29.098,11	
329	Ostali nespomenuti rashodi poslovanja	13.500,00	8.517,82	63,09
3291	Naknade za rad predstavničkih i izvršnih tijela, povjerenstava i slično		2.374,29	
3292	Premije osiguranja		6.143,53	
3293	Reprezentacija		0,00	
3299	Ostali nespomenuti rashodi poslovanja		0,00	
34	Financijski rashodi	2.000,00	1.504,79	75,24
343	Ostali financijski rashodi	2.000,00	1.504,79	75,24
3431	Bankarske usluge i usluge platnog prometa		1.504,79	
42	Rashodi za nabavu proizvedene dugotrajne imovine	0,00	0,00	
422	Postrojenja i oprema	0,00	0,00	
4221	Uredska oprema i namještaj		0,00	
GLAVA	JU ZA UPRAVLJANJE ZAŠT. PRIRODNIM	850.000,00	754.100,00	88,72
00305	VRIJEDNOSTIMA PSŽ			
Program	ZAŠTITA PRIRODNIH VRIJEDNOSTI	850.000,00	754.100,00	88,72
1024				
A102401Akt.	ADMINISTRACIJA I UPRAVLJANJE	779.000,00	738.128,84	94,75
Izv.	Funkcija: 0540 Zaštita bioraznolikosti i krajolika			
31	Rashodi za zaposlene	627.000,00	616.917,59	98,39
311	Plaće	512.000,00	491.556,74	96,01
3111	Plaće za redovan rad		491.556,74	
312	Ostali rashodi za zaposlene	43.000,00	52.795,09	122,78
3121	Ostali rashodi za zaposlene		52.795,09	
313	Doprinosi na plaće	72.000,00	72.565,76	100,79
3132	Doprinosi za obvezno zdravstveno osiguranje		65.393,60	
3133	Doprinosi za obvezno osiguranje u slučaju nezaposlenosti		7.172,16	
32	Materijalni rashodi	150.000,00	119.566,13	79,71
321	Naknade troškova zaposlenima	27.000,00	11.911,00	44,11
3211	Službena putovanja		3.476,00	
3212	Naknade za prijevoz, za rad na terenu i odvojeni život		8.435,00	
3213	Stručno usavršavanje zaposlenika		0,00	
322	Rashodi za materijal i energiju	37.000,00	34.878,83	94,27
3221	Uredski materijal i ostali materijalni rashodi		14.512,79	
3223	Energija		13.899,79	
3225	Sitni inventar i auto gume		4.262,25	
3227	Službena, radna i zaštitna odjeća i obuća		2.204,00	
323	Rashodi za usluge	65.000,00	61.588,87	94,75
3231	Usluge telefona, pošte i prijevoza		9.155,21	
3232	Usluge tekućeg i investicijskog održavanja		1.877,17	

GODIŠNJI IZVJEŠTAJ O IZVRŠENJU PRORAČUNA ZA 2015. GODINU

II. POSEBNI DIO - PROGRAMSKA KLASIFIKACIJA

Račun/ Pozicija	Opis	Plan proračuna 2015 - Rebalans II	Izvršenje 2015	Indeks 4/3
1	2	3	4	5
3233	Usluge promidžbe i informiranja		15.305,00	
3234	Komunalne usluge		447,64	
3235	Zakupnine i najamnine		14.117,51	
3237	Intelektualne i osobne usluge		0,00	
3238	Računalne usluge		7.732,50	
3239	Ostale usluge		12.953,84	
329	Ostali nespomenuti rashodi poslovanja	21.000,00	11.187,43	53,27
3291	Naknade za rad predstavničkih i izvršnih tijela, povjerenstava i slično		2.974,10	
3292	Premije osiguranja		3.773,73	
3293	Reprezentacija		919,75	
3299	Ostali nespomenuti rashodi poslovanja		3.519,85	
34	Financijski rashodi	2.000,00	1.645,12	82,26
343	Ostali financijski rashodi	2.000,00	1.645,12	82,26
3431	Bankarske usluge i usluge platnog prometa		1.645,12	
A102403Akt.	OČUVANJE I RAZVOJ ZAŠTIĆENIH PRIRODNIH VRIJEDNOSTI	56.000,00	13.921,16	24,86
Izv.	Funkcija: 0540 Zaštita bioraznolikosti i krajolika			
32	Materijalni rashodi	48.000,00	13.921,16	29,00
323	Rashodi za usluge	48.000,00	13.921,16	29,00
3237	Intelektualne i osobne usluge		0,00	
3239	Ostale usluge		13.921,16	
38	Ostali rashodi	8.000,00	0,00	0,00
381	Tekuće donacije	8.000,00	0,00	0,00
3811	Tekuće donacije u novcu		0,00	
K102402Akt.	OPREMANJE I IZGRADNJA	15.000,00	2.050,00	13,67
Izv.	Funkcija: 0540 Zaštita bioraznolikosti i krajolika			
41	Rashodi za nabavu neproizvedene imovine	4.000,00	0,00	0,00
412	Nematerijalna imovina	4.000,00	0,00	0,00
4123	Licence		0,00	
42	Rashodi za nabavu proizvedene dugotrajne imovine	11.000,00	2.050,00	18,64
422	Postrojenja i oprema	11.000,00	2.050,00	18,64
4221	Uredska oprema i namještaj		2.050,00	
4225	Instrumenti, uređaji i strojevi		0,00	
RAZDJEL	UPRAVNI ODJEL ZA DRUŠTVENE	58.931.141,12	57.165.062,65	97,00
	004 DJELATNOSTI			
GLAVA	UPRAVNI ODJEL ZA DRUŠTVENE	13.359.244,12	12.550.098,50	93,94
	00401 DJELATNOSTI			
Program	PRIPREMA I DONOŠENJE AKATA I MJERA IZ	770.200,00	764.309,82	99,24
	1007 DJELOKRUGA ODJELA			
A100701Akt.	ADMINISTRATIVNO, TEHNIČKO I STRUČNO OSOBLJE	770.200,00	764.309,82	99,24
Izv.	Funkcija: 0111 Izvršna i zakonodavna tijela			
31	Rashodi za zaposlene	770.200,00	764.309,82	99,24
311	Plaće	655.000,00	652.095,17	99,56
3111	Plaće za redovan rad		652.095,17	
313	Doprinosi na plaće	115.200,00	112.214,65	97,41
3132	Doprinosi za obvezno zdravstveno osiguranje		101.074,82	
3133	Doprinosi za obvezno osiguranje u slučaju nezaposlenosti		11.139,83	

GODIŠNJI IZVJEŠTAJ O IZVRŠENJU PRORAČUNA ZA 2015. GODINU

II. POSEBNI DIO - PROGRAMSKA KLASIFIKACIJA

Račun/ Pozicija	Opis	Plan proračuna 2015 - Rebalans II	Izvršenje 2015	Indeks 4/3
1	2	3	4	5
Program	JAVNE POTREBE U OBRAZOVANJU IZNAD	10.688.844,12	10.202.479,76	95,45
	1026 ZAKONSKOG STANDARDA			
A102601Akt.	JAVNE POTREBE O.Š. IZNAD ZAK. STANDARDA	1.155.205,12	876.580,16	75,88
Izv.	Funkcija: 0912 Osnovno obrazovanje			
32	Materijalni rashodi	878.205,12	871.120,36	99,19
323	Rashodi za usluge	878.205,12	871.120,36	99,19
3232	Usluge tekućeg i investicijskog održavanja		793.152,16	
3239	Ostale usluge		77.968,20	
38	Ostali rashodi	277.000,00	5.459,80	1,97
381	Tekuće donacije	27.000,00	0,00	0,00
3811	Tekuće donacije u novcu		0,00	
383	Kazne, penali i naknade štete	250.000,00	5.459,80	2,18
3831	Naknade šteta pravnim i fizičkim osobama		5.459,80	
A102602Akt.	JAVNE POTREBE S.Š. IZNAD ZAKONSKOG STANDARDA	130.000,00	47.043,36	36,19
Izv.	Funkcija: 0922 Više srednjoškolsko obrazovanje			
32	Materijalni rashodi	67.000,00	42.043,66	62,75
323	Rashodi za usluge	67.000,00	42.043,66	62,75
3239	Ostale usluge		42.043,66	
38	Ostali rashodi	63.000,00	4.999,70	7,94
381	Tekuće donacije	13.000,00	0,00	0,00
3811	Tekuće donacije u novcu		0,00	
383	Kazne, penali i naknade štete	50.000,00	4.999,70	10,00
3831	Naknade šteta pravnim i fizičkim osobama		4.999,70	
A102603Akt.	JAVNE POTREBE U ZNANOSTI I VISOKOM OBRAZOVANJU	113.000,00	100.000,00	88,50
Izv.	Funkcija: 0970 Istraživanje i razvoj obrazovanja			
38	Ostali rashodi	113.000,00	100.000,00	88,50
381	Tekuće donacije	113.000,00	100.000,00	88,50
3811	Tekuće donacije u novcu		100.000,00	
A102604Akt.	PREDŠKOLSKI ODGOJ	175.000,00	125.720,00	71,84
Izv.	Funkcija: 0911 Predškolsko obrazovanje			
37	Naknade građanima i kućanstvima na temelju osiguranja i druge naknade	175.000,00	125.720,00	71,84
372	Ostale naknade građanima i kućanstvima iz proračuna	175.000,00	125.720,00	71,84
3721	Naknade građanima i kućanstvima u novcu		125.720,00	
A102605Akt.	PRIJEVOZ UČENIKA SREDNJIH ŠKOLA	8.500.000,00	8.481.524,50	99,78
Izv.	Funkcija: 0922 Više srednjoškolsko obrazovanje			
37	Naknade građanima i kućanstvima na temelju osiguranja i druge naknade	8.500.000,00	8.481.524,50	99,78
372	Ostale naknade građanima i kućanstvima iz proračuna	8.500.000,00	8.481.524,50	99,78
3722	Naknade građanima i kućanstvima u naravi		8.481.524,50	
T102606Akt.	PROJEKT "OBRAZUJMO SE ZAJEDNO II" - POMOĆNICI U NASTAVI ZA OSOBE S POTEŠKOĆAMA U RAZVOJU	615.639,00	571.611,74	92,85
Izv.	Funkcija: 0970 Istraživanje i razvoj obrazovanja			
31	Rashodi za zaposlene	465.834,00	450.488,52	96,71
311	Plaće	465.834,00	450.488,52	96,71
3111	Plaće za redovan rad		450.488,52	
32	Materijalni rashodi	119.805,00	98.679,77	82,37
321	Naknade troškova zaposlenima	50.700,00	31.475,12	62,08
3212	Naknade za prijevoz, za rad na terenu i odvojeni život		31.475,12	

GODIŠNJI IZVJEŠTAJ O IZVRŠENJU PRORAČUNA ZA 2015. GODINU

II. POSEBNI DIO - PROGRAMSKA KLASIFIKACIJA

Račun/ Pozicija	Opis	Plan proračuna 2015 - Rebalans II	Izvršenje 2015	Indeks 4/3
1	2	3	4	5
323	Rashodi za usluge	69.105,00	67.204,65	97,25
3239	Ostale usluge		67.204,65	
38	Ostali rashodi	30.000,00	22.443,45	74,81
384	Prijenosi EU sredstava subjektima izvan općeg proračuna	30.000,00	22.443,45	74,81
3841	Tekući prijenosi EU sredstava subjektima izvan općeg proračuna		22.443,45	
Program	KULTURA, INFORMIRANJE I RELIGIJA	350.000,00	275.500,00	78,71
1029				
A102901Akt.	JAVNE POTREBE U KULTURI	300.000,00	249.500,00	83,17
Izv.	Funkcija: 0850 Istraživanje i razvoj rekreacije, kulture i religije			
38	Ostali rashodi	300.000,00	249.500,00	83,17
381	Tekuće donacije	300.000,00	249.500,00	83,17
3811	Tekuće donacije u novcu		249.500,00	
A102902Akt.	RELIGIJA I INFORMIRANJE	50.000,00	26.000,00	52,00
Izv.	Funkcija: 0860 Rashodi za rekreaciju, kulturu i religiju koji nisu drugdje svrstani			
38	Ostali rashodi	50.000,00	26.000,00	52,00
381	Tekuće donacije	50.000,00	26.000,00	52,00
3811	Tekuće donacije u novcu		26.000,00	
Program	JAVNE POTREBE U ŠPORTU	520.000,00	498.500,00	95,87
1030				
A103001Akt.	JAVNE POTREBE U ŠPORTU	100.000,00	78.500,00	78,50
Izv.	Funkcija: 0850 Istraživanje i razvoj rekreacije, kulture i religije			
38	Ostali rashodi	100.000,00	78.500,00	78,50
381	Tekuće donacije	100.000,00	78.500,00	78,50
3811	Tekuće donacije u novcu		78.500,00	
A103002Akt.	ZAJEDNICA ŠPORTSKIH UDRUGA I SAVEZA POŽEŠKO-SLAVONSKE ŽUPANIJE	420.000,00	420.000,00	100,00
Izv.	Funkcija: 0850 Istraživanje i razvoj rekreacije, kulture i religije			
38	Ostali rashodi	420.000,00	420.000,00	100,00
381	Tekuće donacije	420.000,00	420.000,00	100,00
3811	Tekuće donacije u novcu		420.000,00	
Program	HUMANITARNA SKRB, UDRUGE I DRUGI	1.030.200,00	809.308,92	78,56
1031	INTERESI GRAĐANA			
A103101Akt.	HUMANITARNA SKRB I DRUGI INTERESI GRAĐANA	560.000,00	418.345,00	74,70
Izv.	Funkcija: 0911 Predškolsko obrazovanje			
36	Pomoći dane u inozemstvo i unutar opće države	100.000,00	63.945,00	63,95
363	Pomoći unutar opće države	100.000,00	63.945,00	63,95
3631	Tekuće pomoći unutar općeg proračuna		63.945,00	
37	Naknade građanima i kućanstvima na temelju osiguranja i druge naknade	440.000,00	336.400,00	76,45
372	Ostale naknade građanima i kućanstvima iz proračuna	440.000,00	336.400,00	76,45
3721	Naknade građanima i kućanstvima u novcu		336.400,00	
38	Ostali rashodi	20.000,00	18.000,00	90,00
381	Tekuće donacije	20.000,00	18.000,00	90,00
3811	Tekuće donacije u novcu		18.000,00	
A103102Akt.	HUMANITARNO-SOCIJALNE I UDRUGE PROISTEKLE IZ DOMOVINSKOG RATA	360.000,00	280.763,92	77,99
Izv.	Funkcija: 1090 Aktivnosti socijalne zaštite koje nisu drugdje svrstane			
38	Ostali rashodi	360.000,00	280.763,92	77,99
381	Tekuće donacije	360.000,00	280.763,92	77,99

GODIŠNJI IZVJEŠTAJ O IZVRŠENJU PRORAČUNA ZA 2015. GODINU

II. POSEBNI DIO - PROGRAMSKA KLASIFIKACIJA

Račun/ Pozicija	Opis	Plan proračuna 2015 - Rebalans II	Izvršenje 2015	Indeks 4/3
1	2	3	4	5
3811	Tekuće donacije u novcu		280.763,92	
A103103Akt.	DRUŠTVO CRVENOG KRIŽA POŽEŠKO-SLAVONSKE ŽUPANIJE	110.200,00	110.200,00	100,00
Izv.	Funkcija: 1090 Aktivnosti socijalne zaštite koje nisu drugdje svrstane			
38	Ostali rashodi	110.200,00	110.200,00	100,00
381	Tekuće donacije	110.200,00	110.200,00	100,00
3811	Tekuće donacije u novcu		110.200,00	
GLAVA	OSNOVNE ŠKOLE	16.211.551,00	16.211.551,00	100,00
00402				
Program	ZAKONSKI STANDARD JAVNIH USTANOVA O.Š.	16.211.551,00	16.211.551,00	100,00
1009				
A100901Akt.	MATERIJALNI TROŠKOVI U OSNOVNOM ŠKOLSTVU	13.371.080,00	13.371.080,00	100,00
Izv.	Funkcija: 0912 Osnovno obrazovanje			
32	Materijalni rashodi	12.894.240,00	12.935.142,07	100,32
321	Naknade troškova zaposlenima	512.840,00	361.573,44	70,50
3211	Službena putovanja		312.113,34	
3213	Stručno usavršavanje zaposlenika		31.903,50	
3214	Ostale naknade troškova zaposlenima		17.556,60	
322	Rashodi za materijal i energiju	4.422.000,00	4.353.988,69	98,46
3221	Uredski materijal i ostali materijalni rashodi		566.160,66	
3223	Energija		3.412.733,26	
3224	Mat. i dijelovi za tekuće i investicijsko održavanje		281.449,17	
3225	Sitni inventar i auto gume		79.647,69	
3227	Službena, radna i zaštitna odjeća i obuća		13.997,91	
323	Rashodi za usluge	7.742.400,00	7.946.067,24	102,63
3231	Usluge telefona, pošte i prijevoza		5.937.281,31	
3232	Usluge tekućeg i investicijskog održavanja		1.082.573,98	
3233	Usluge promidžbe i informiranja		14.880,83	
3234	Komunalne usluge		430.606,33	
3235	Zakupnine i najamnine		174.610,00	
3236	Zdravstvene i veterinarske usluge		112.321,49	
3237	Intelektualne i osobne usluge		44.565,54	
3238	Računalne usluge		71.013,47	
3239	Ostale usluge		78.214,29	
329	Ostali nespomenuti rashodi poslovanja	217.000,00	273.512,70	126,04
3292	Premije osiguranja		43.065,99	
3293	Reprezentacija		72.327,36	
3294	Članarine		15.998,00	
3299	Ostali nespomenuti rashodi poslovanja		142.121,35	
34	Financijski rashodi	476.840,00	435.937,93	91,42
342	Kamate za primljene zajmove	405.000,00	395.685,88	97,70
3423	Kamate za primljene kredite i zajmove od kreditnih i ostalih financijskih institucija izvan javnog sektora		395.685,88	
343	Ostali financijski rashodi	71.840,00	40.252,05	56,03
3431	Bankarske usluge i usluge platnog prometa		38.124,93	
3433	Zatezne kamate		958,93	
3434	Ostali nespomenuti financijski rashodi		1.168,19	

GODIŠNJI IZVJEŠTAJ O IZVRŠENJU PRORAČUNA ZA 2015. GODINU

II. POSEBNI DIO - PROGRAMSKA KLASIFIKACIJA

Račun/ Pozicija	Opis	Plan proračuna 2015 - Rebalans II	Izvršenje 2015	Indeks 4/3
1	2	3	4	5
K100903Akt.	IZGRADNJA I OPREMANJE U OKVIRU ZAK. STANDARDA	1.856.148,00	1.856.148,00	100,00
Izv.	Funkcija: 0912 Osnovno obrazovanje			
42	Rashodi za nabavu proizvedene dugotrajne imovine	1.856.148,00	1.856.148,00	100,00
421	Građevinski objekti	1.856.148,00	1.856.148,00	100,00
4212	Poslovni objekti		1.856.148,00	
T100902Akt.	OPREMANJE I ODRŽAVANJE O.Š U OKVIRU ZAK. STANDARDA	984.323,00	984.323,00	100,00
Izv.	Funkcija: 0912 Osnovno obrazovanje			
32	Materijalni rashodi	984.323,00	984.323,00	100,00
323	Rashodi za usluge	984.323,00	984.323,00	100,00
3232	Usluge tekućeg i investicijskog održavanja		984.323,00	
GLAVA	SREDNJE ŠKOLE I UČENIČKI DOMOVI	9.481.772,00	9.481.769,71	100,00
00403				
Program	ZAKONSKI STANDARD S.Š. I UČENIČKIH DOMOVA	9.481.772,00	9.481.769,71	100,00
1011				
A101101Akt.	MATERIJALNI TROŠKOVI U SREDNJEM ŠKOLSTVU	7.570.588,00	7.420.464,11	98,02
Izv.	Funkcija: 0922 Više srednjoškolsko obrazovanje			
32	Materijalni rashodi	7.270.588,00	7.130.948,16	98,08
321	Naknade troškova zaposlenima	1.850.360,00	1.623.907,19	87,76
3211	Službena putovanja		206.587,04	
3212	Naknade za prijevoz, za rad na terenu i odvojeni život		1.377.343,72	
3213	Stručno usavršavanje zaposlenika		39.976,43	
322	Rashodi za materijal i energiju	4.476.200,00	4.599.054,56	102,74
3221	Uredski materijal i ostali materijalni rashodi		266.647,36	
3222	Materijal i sirovine		2.000.425,14	
3223	Energija		2.163.267,80	
3224	Mat. i dijelovi za tekuće i investicijsko održavanje		117.200,99	
3225	Sitni inventar i auto gume		40.809,38	
3227	Službena, radna i zaštitna odjeća i obuća		10.703,89	
323	Rashodi za usluge	863.528,00	839.732,06	97,24
3231	Usluge telefona, pošte i prijevoza		123.234,55	
3232	Usluge tekućeg i investicijskog održavanja		16.825,84	
3233	Usluge promidžbe i informiranja		29.171,23	
3234	Komunalne usluge		183.456,68	
3235	Zakupnine i najamnine		261.440,00	
3236	Zdravstvene i veterinarske usluge		48.060,00	
3237	Intelektualne i osobne usluge		4.445,06	
3238	Računalne usluge		90.362,46	
3239	Ostale usluge		82.736,24	
329	Ostali nespomenuti rashodi poslovanja	80.500,00	68.254,35	84,79
3292	Premije osiguranja		32.079,68	
3293	Reprezentacija		26.205,00	
3294	Članarine		2.070,00	
3299	Ostali nespomenuti rashodi poslovanja		7.899,67	
34	Financijski rashodi	40.000,00	29.515,95	73,79
343	Ostali financijski rashodi	40.000,00	29.515,95	73,79
3431	Bankarske usluge i usluge platnog prometa		16.237,53	
3433	Zatezne kamate		13.278,42	

GODIŠNJI IZVJEŠTAJ O IZVRŠENJU PRORAČUNA ZA 2015. GODINU

II. POSEBNI DIO - PROGRAMSKA KLASIFIKACIJA

Račun/ Pozicija	Opis	Plan proračuna 2015 - Rebalans II	Izvršenje 2015	Indeks 4/3
1	2	3	4	5
38	Ostali rashodi	260.000,00	260.000,00	100,00
381	Tekuće donacije	260.000,00	260.000,00	100,00
3811	Tekuće donacije u novcu		260.000,00	
K101103Akt.	IZGRADNJA I OPREMANJE U OKVIRU ZAK. STANDARDA	1.288.005,00	1.288.002,71	100,00
Izv.	Funkcija: 0922 Više srednjoškolsko obrazovanje			
42	Rashodi za nabavu proizvedene dugotrajne imovine	724.884,82	724.882,53	100,00
422	Postrojenja i oprema	724.884,82	724.882,53	100,00
4221	Uredska oprema i namještaj		724.882,53	
45	Rashodi za dodatna ulaganja na nefinancijskoj imovini	563.120,18	563.120,18	100,00
451	Dodatna ulaganja na građevinskim objektima	563.120,18	563.120,18	100,00
4511	Dodatna ulaganja na građevinskim objektima		563.120,18	
T101102Akt.	OPREMANJE I ODRŽAVANJE S.Š U OKVIRU ZAK. STANDARDA	623.179,00	773.302,89	124,09
Izv.	Funkcija: 0922 Više srednjoškolsko obrazovanje			
32	Materijalni rashodi	623.179,00	773.302,89	124,09
323	Rashodi za usluge	623.179,00	773.302,89	124,09
3232	Usluge tekućeg i investicijskog održavanja		773.302,89	
GLAVA	USTANOVE SOCIJALNE SKRBI I DOMOVI ZA	9.911.240,00	9.252.805,95	93,36
00404	STARIJE I NEMOĆNE			
Program	ZAKONSKI STANDARD U SOCIJALNOJ SKRBI	2.592.200,00	2.208.400,00	85,19
1013				
A101301Akt.	CENTRI ZA SOCIJALNU SKRB - MATERIJALNI TROŠKOVI	1.110.200,00	1.110.200,00	100,00
Izv.	Funkcija: 1090 Aktivnosti socijalne zaštite koje nisu drugdje svrstane			
32	Materijalni rashodi	1.108.700,00	1.104.229,89	99,60
321	Naknade troškova zaposlenima	100.800,00	73.730,94	73,15
3211	Službena putovanja		29.773,94	
3213	Stručno usavršavanje zaposlenika		36.495,00	
3214	Ostale naknade troškova zaposlenima		7.462,00	
322	Rashodi za materijal i energiju	327.100,00	372.729,41	113,95
3221	Uredski materijal i ostali materijalni rashodi		120.829,25	
3223	Energija		131.129,17	
3224	Mat. i dijelovi za tekuće i investicijsko održavanje		102.224,53	
3225	Sitni inventar i auto gume		18.546,46	
323	Rashodi za usluge	661.100,00	627.495,75	94,92
3231	Usluge telefona, pošte i prijevoza		159.801,49	
3232	Usluge tekućeg i investicijskog održavanja		178.871,48	
3233	Usluge promidžbe i informiranja		12.345,14	
3234	Komunalne usluge		30.826,51	
3237	Intelektualne i osobne usluge		25.271,43	
3238	Računalne usluge		17.719,10	
3239	Ostale usluge		202.660,60	
329	Ostali nespomenuti rashodi poslovanja	19.700,00	30.273,79	153,67
3291	Naknade za rad predstavničkih i izvršnih tijela, povjerenstava i slično		14.087,69	
3292	Premije osiguranja		9.035,04	
3293	Reprezentacija		4.151,06	
3299	Ostali nespomenuti rashodi poslovanja		3.000,00	
34	Financijski rashodi	1.500,00	5.970,11	398,01

GODIŠNJI IZVJEŠTAJ O IZVRŠENJU PRORAČUNA ZA 2015. GODINU

II. POSEBNI DIO - PROGRAMSKA KLASIFIKACIJA

Račun/ Pozicija	Opis	Plan proračuna 2015 - Rebalans II	Izvršenje 2015	Indeks 4/3
1	2	3	4	5
343	Ostali financijski rashodi	1.500,00	5.970,11	398,01
3431	Bankarske usluge i usluge platnog prometa		278,13	
3433	Zatezne kamate		5.691,98	
A101302Akt.	POMOĆ ZA OGRJEV PREKO JLS	1.482.000,00	1.098.200,00	74,10
Izv.	Funkcija: 1090 Aktivnosti socijalne zaštite koje nisu drugdje svrstane			
37	Naknade građanima i kućanstvima na temelju osiguranja i druge naknade	1.482.000,00	1.098.200,00	74,10
372	Ostale naknade građanima i kućanstvima iz proračuna	1.482.000,00	1.098.200,00	74,10
3721	Naknade građanima i kućanstvima u novcu		1.098.200,00	
Program	JAVNE POTREBE U SOC. SKRBI IZNAD ZAK.	260.000,00	218.750,00	84,13
	1014 STANDARDA			
A101401Akt.	SOCIJALNA ZAŠTITA	260.000,00	218.750,00	84,13
Izv.	Funkcija: 1020 Starost			
32	Materijalni rashodi	10.000,00	0,00	0,00
329	Ostali nespomenuti rashodi poslovanja	10.000,00	0,00	0,00
3291	Naknade za rad predstavničkih i izvršnih tijela, povjerenstava i slično		0,00	
37	Naknade građanima i kućanstvima na temelju osiguranja i druge naknade	250.000,00	218.750,00	87,50
372	Ostale naknade građanima i kućanstvima iz proračuna	250.000,00	218.750,00	87,50
3721	Naknade građanima i kućanstvima u novcu		218.750,00	
Program	ZAKONSKI STANDARD DOMOVA ZA	7.059.040,00	6.825.655,95	96,69
	1015 STARIJE I NEMOĆNE OSOBE			
A101501Akt.	MATERIJALNI TROŠKOVI	6.439.000,00	6.205.759,27	96,38
Izv.	Funkcija: 1020 Starost			
31	Rashodi za zaposlene	6.139.000,00	5.945.364,53	96,85
311	Plaće	6.139.000,00	5.945.364,53	96,85
3111	Plaće za redovan rad		5.945.364,53	
32	Materijalni rashodi	300.000,00	260.394,74	86,80
323	Rashodi za usluge	300.000,00	260.394,74	86,80
3232	Usluge tekućeg i investicijskog održavanja		260.394,74	
K101502Akt.	IZGRADNJA I OPREMANJE U OKVIRU ZAK. STANDARDA	620.040,00	619.896,68	99,98
Izv.	Funkcija: 1020 Starost			
42	Rashodi za nabavu proizvedene dugotrajne imovine	589.114,15	609.439,18	103,45
422	Postrojenja i oprema	589.114,15	609.439,18	103,45
4221	Uredska oprema i namještaj		16.244,37	
4224	Medicinska i laboratorijska oprema		37.812,50	
4225	Instrumenti, uređaji i strojevi		0,00	
4227	Uređaji, strojevi i oprema za ostale namjene		555.382,31	
45	Rashodi za dodatna ulaganja na nefinancijskoj imovini	30.925,85	10.457,50	33,81
451	Dodatna ulaganja na građevinskim objektima	17.986,25	10.457,50	58,14
4511	Dodatna ulaganja na građevinskim objektima		10.457,50	
452	Dodatna ulaganja na postrojenjima i opremi	12.939,60	0,00	0,00
4521	Dodatna ulaganja na postrojenjima i opremi		0,00	
GLAVA	ZDRAVSTVENE USTANOVE	9.967.334,00	9.668.837,49	97,01
	00405			
Program	ZAKONSKI STANDARD U ZDRAVSTVU	9.276.334,00	9.276.334,00	100,00
	1016			

GODIŠNJI IZVJEŠTAJ O IZVRŠENJU PRORAČUNA ZA 2015. GODINU

II. POSEBNI DIO - PROGRAMSKA KLASIFIKACIJA

Račun/ Pozicija	Opis	Plan proračuna 2015 - Rebalans II	Izvršenje 2015	Indeks 4/3
1	2	3	4	5
A101601Akt.	TEKUĆE I INVESTICIJSKO ODRŽAVANJE U ZDRAVSTVENIM USTANOVAMA	1.591.308,57	1.668.042,84	104,82
Izv.	Funkcija: 0750 Istraživanje i razvoj zdravstva			
32	Materijalni rashodi	1.591.308,57	1.668.042,84	104,82
322	Rashodi za materijal i energiju	81.166,62	81.166,63	100,00
3224	Mat. i dijelovi za tekuće i investicijsko održavanje		81.166,63	
323	Rashodi za usluge	1.510.141,95	1.586.876,21	105,08
3232	Usluge tekućeg i investicijskog održavanja		1.586.876,21	
A101603Akt.	INFORMATIZACIJA ZDRAVSTVENE DJELATNOSTI	1.214.615,49	1.164.365,73	95,86
Izv.	Funkcija: 0750 Istraživanje i razvoj zdravstva			
32	Materijalni rashodi	778.606,43	728.356,67	93,55
323	Rashodi za usluge	778.606,43	728.356,67	93,55
3232	Usluge tekućeg i investicijskog održavanja		728.356,67	
41	Rashodi za nabavu neproizvedene imovine	32.450,00	32.450,00	100,00
412	Nematerijalna imovina	32.450,00	32.450,00	100,00
4123	Licence		32.450,00	
42	Rashodi za nabavu proizvedene dugotrajne imovine	403.559,06	403.559,06	100,00
422	Postrojenja i oprema	384.184,06	384.184,06	100,00
4221	Uredska oprema i namještaj		384.184,06	
426	Nematerijalna proizvedena imovina	19.375,00	19.375,00	100,00
4262	Ulaganja u računalne programe		19.375,00	
K101602Akt.	KAPITALNA ULAGANJA U ZDRAVSTVENIM USTANOVAMA	6.470.409,94	6.443.925,43	99,59
Izv.	Funkcija: 0750 Istraživanje i razvoj zdravstva			
42	Rashodi za nabavu proizvedene dugotrajne imovine	5.423.083,43	5.398.923,36	99,55
422	Postrojenja i oprema	5.189.893,43	5.165.733,36	99,53
4221	Uredska oprema i namještaj		47.711,71	
4222	Komunikacijska oprema		0,00	
4223	Oprema za održavanje i zaštitu		587.953,01	
4224	Medicinska i laboratorijska oprema		3.973.980,85	
4225	Instrumenti, uređaji i strojevi		0,00	
4227	Uređaji, strojevi i oprema za ostale namjene		556.087,79	
423	Prijevozna sredstva	233.190,00	233.190,00	100,00
4231	Prijevozna sredstva u cestovnom prometu		233.190,00	
45	Rashodi za dodatna ulaganja na nefinancijskoj imovini	1.047.326,51	1.045.002,07	99,78
451	Dodatna ulaganja na građevinskim objektima	1.047.326,51	1.045.002,07	99,78
4511	Dodatna ulaganja na građevinskim objektima		1.045.002,07	
Program	JAVNE POTREBE U ZDRAVSTVU IZNAD ZAK.	691.000,00	392.503,49	56,80
1017	STANDARDA			
A101701Akt.	JAVNE POTREBE U ZDRAVSTVU IZNAD ZAK. STANDARDA	185.000,00	86.893,93	46,97
Izv.	Funkcija: 0740 Službe javnog zdravstva			
31	Rashodi za zaposlene	47.000,00	46.554,78	99,05
311	Plaće	47.000,00	46.554,78	99,05
3111	Plaće za redovan rad		46.554,78	
32	Materijalni rashodi	137.000,00	40.339,15	29,44
329	Ostali nespomenuti rashodi poslovanja	137.000,00	40.339,15	29,44
3299	Ostali nespomenuti rashodi poslovanja		40.339,15	
41	Rashodi za nabavu neproizvedene imovine	1.000,00	0,00	0,00
412	Nematerijalna imovina	1.000,00	0,00	0,00

GODIŠNJI IZVJEŠTAJ O IZVRŠENJU PRORAČUNA ZA 2015. GODINU

II. POSEBNI DIO - PROGRAMSKA KLASIFIKACIJA

Račun/ Pozicija	Opis	Plan proračuna 2015 - Rebalans II	Izvršenje 2015	Indeks 4/3
1	2	3	4	5
4126	Ostala nematerijalna imovina		0,00	
A101702Akt.	JAVNO ZDRAVSTVENE MJERE	356.000,00	196.073,75	55,08
Izv.	Funkcija: 0740 Službe javnog zdravstva			
32	Materijalni rashodi	356.000,00	196.073,75	55,08
323	Rashodi za usluge	356.000,00	196.073,75	55,08
3236	Zdravstvene i veterinarske usluge		196.073,75	
A101703Akt.	MRTVOZORSTVO	150.000,00	109.535,81	73,02
Izv.	Funkcija: 0722 Specijalističke medicinske usluge			
32	Materijalni rashodi	150.000,00	109.535,81	73,02
323	Rashodi za usluge	130.000,00	106.521,15	81,94
3237	Intelektualne i osobne usluge		106.521,15	
329	Ostali nespomenuti rashodi poslovanja	20.000,00	3.014,66	15,07
3299	Ostali nespomenuti rashodi poslovanja		3.014,66	
RAZDJEL	UPRAVNI ODJEL ZA PRORAČUN I FINACIJE	5.631.100,00	5.493.791,75	97,56
005				
GLAVA	UPRAVNI ODJEL ZA PRORAČUN I FINACIJE	5.631.100,00	5.493.791,75	97,56
00501				
Program	AKTIVNOSTI IZ NADLEŽNOSTI ODJELA	451.100,00	403.844,48	89,52
1018				
A101801Akt.	ADMINISTRATIVNO, TEHNIČKO I STRUČNO OSOBLJE	451.100,00	403.844,48	89,52
Izv.	Funkcija: 0111 Izvršna i zakonodavna tijela			
31	Rashodi za zaposlene	451.100,00	403.844,48	89,52
311	Plaće	380.000,00	344.552,90	90,67
3111	Plaće za redovan rad		344.552,90	
313	Doprinosi na plaće	71.100,00	59.291,58	83,39
3132	Doprinosi za obvezno zdravstveno osiguranje		53.405,64	
3133	Doprinosi za obvezno osiguranje u slučaju nezaposlenosti		5.885,94	
Program	UPRAVLJANJE JAVNIM FINACIJAMA	5.180.000,00	5.089.947,27	98,26
1019				
A101901Akt.	OTPLATA KREDITA POSLOVNIM BANKAMA	5.180.000,00	5.089.947,27	98,26
Izv.	Funkcija: 0111 Izvršna i zakonodavna tijela			
34	Financijski rashodi	1.480.000,00	1.436.189,49	97,04
342	Kamate za primljene zajmove	1.480.000,00	1.436.189,49	97,04
3423	Kamate za primljene kredite i zajmove od kreditnih i ostalih financijskih institucija izvan javnog sektora		1.436.189,49	
54	Izdaci za otplatu glavnice primljenih zajmova	3.700.000,00	3.653.757,78	98,75
544	Otplata glavnice primljenih zajmova od banaka i ostalih financijskih institucija izvan javnog sektora	3.700.000,00	3.653.757,78	98,75
5443	Otplata glavnice primljenih kredita od tuzemnih kreditnih institucija izvan javnog sektora		3.653.757,78	
	UKUPNO	87.499.119,12	82.052.947,11	93,78

Na temelju članka 16. Statuta Požeško-slavonske županije ("Požeško-slavonski službeni glasnik" br. 1/13), Županijska skupština Požeško-slavonske županije na 17. sjednici održanoj 14. lipnja 2016. godine donijela je

ZAKLJUČAK

1. Skupština Požeško-slavonske županije daje suglasnost na Godišnji izvještaj o izvršenju financijskog plana Županijske uprave za ceste Požeško-slavonske županije za 2015. godinu koji je Upravno vijeće Županijske uprave za ceste prihvatilo na 11. sjednici, 24. ožujka

2016. g., KLASA: 041-01/16-02/3;
URBROJ: 2177/0-1-01/KK-16-1.

2. Ovaj zaključak objavit će se u „Požeško-slavonskom službenom glasniku

ŽUPANIJSKASKUPŠTINA POŽEŠKO-SLAVONSKE ŽUPANIJE

KLASA: 021-02/16-03/02
URBROJ: 2177/1-05-05/1-16-5
Požega 14. lipnja 2016. g.

PREDSJEDNIK
Marijan Aladrović, dipl. ing., v.r.



AKCIJSKI PLAN ENERGETSKE UČINKOVITOSTI

Požeško-slavonske županija

za razdoblje 2016.-2018. godine



Naručitelj: Požeško-slavonska županija

Izrađivač: Regionalna razvojna Agencija Požeško-slavonske županije – PANORA d.o.o
Županijska 7, Požega

Požega, ožujak 2016.

SADRŽAJ

1. UVOD	44
2. OSNOVNI PODACI, GOSPODARSKI I FINANCIJSKI POKAZATELJI	46
2.1. OSNOVNI STATISTIČKI PODACI POŽEŠKO-SLAVONSKE ŽUPANIJE	46
2.2. GEOGRAFSKI POLOŽAJ	47
2.3. KLIMATSKI UVJETI	47
2.4. STANOVNIŠTVO I NASELJA	48
2.5. AKTIVNOST STANOVNIŠTVA I NEZAPOSLENOST	48
2.6. GOSPODARSKI I FINANCIJSKI POKAZATELJI	49
2.6.1. <i>Struktura i poslovanje gospodarstva u Požeško-slavonskoj županiji</i>	50
2.7. ŽELJEZNIČKA I CESTOVNA INFRASTRUKTURA	51
3. ZAKONODAVSTVO	53
4. METODOLOGIJA.....	55
5. PRIKAZ I OCJENA STANJA TE POTREBE U NEPOSREDNOJ POTROŠNJI ENERGIJE	57
5.1. POTROŠNJA ENERGIJE U HRVATSKOJ	57
5.2. POTROŠNJA ENERGIJE U POŽEŠKO-SLAVONSKOJ ŽUPANIJU	59
5.2.1. <i>Potrošnja energije u industriji</i>	60
5.2.2. <i>Potrošnja energije u prometu</i>	61
5.2.3. <i>Potrošnja energije u općoj potrošnji</i>	62
5.3. PROIZVODNJA ENERGIJE NA PODRUČJU POŽEŠKO-SLAVONSKE ŽUPANIJE.....	66
5.3.1. <i>Proizvodnja električne energije</i>	70
5.3.2. <i>Proizvodnja toplinske energije</i>	70
5.4. ENERGETSKA BILANCA	70
6. PROGNOZA ENERGETSKIH POTREBA ZA RAZDOBLJE OD 2016. DO 2018. GODINE.....	72
6.1. PROGNOZA ENERGETSKIH POTREBA U INDUSTRIJI	72
6.2. PROGNOZA ENERGETSKIH POTREBA PROMET	73
6.3. PROGNOZA ENERGETSKIH POTREBA ZA SEKTOR OPĆE POTROŠNJE.....	74
6.3.1. <i>Prognoza energetske potrebe u kućanstvima</i>	74
6.3.2. <i>Prognoza energetske potrebe u uslužnom podsektoru</i>	75
6.3.3. <i>Prognoza energetske potrebe u poljoprivredi</i>	75

6.4.	PROGNOZA UKUPNIH ENERGETSKIH POTREBA.....	75
7.	IZRAČUN I ODREĐIVANJE OKVIRNOG CILJA UŠTEDA ENERGIJE U NEPOSREDNOJ POTROŠNJI ZA POŽEŠKO-SLAVONSKU ŽUPANIJU	77
8.	PRIJEDLOG MJERA ENERGETSKE UČINKOVITOSTI	79
8.1.	PREGLED MJERA ENERGETSKE UČINKOVITOSTI ZA SEKTOR INDUSTRIJE.....	79
8.2.	PREGLED MJERA ENERGETSKE UČINKOVITOSTI ZA SEKTOR PROMETA.....	81
8.3.	PREGLED MJERA ENERGETSKE UČINKOVITOSTI ZA SEKTOR OPĆE POTROŠNJE	83
8.3.1.	<i>Pregled mjera energetske učinkovitosti za podsektor kućanstva.....</i>	<i>83</i>
8.3.2.	<i>Pregled mjera energetske učinkovitosti za uslužni podsektor</i>	<i>85</i>
8.3.3.	<i>Pregled mjera energetske učinkovitosti za podsektor poljoprivrede</i>	<i>88</i>
9.	VREMENSKI PLAN I DINAMIKA PROVEDBE IDENTIFICIRANIH MJERA.....	90
10.	FINANCIJSKI MEHANIZMI ZA PROVEDBU IDENTIFICIRANIH MJERA	82
10.1.	PRORAČUN POŽEŠKO-SLAVONSKE ŽUPANIJE.....	92
10.2.	FOND ZA ZAŠTITU OKOLIŠA I ENERGETSKU UČINKOVITOST	92
10.3.	STRUKTURNI FONDOVI I KOHEZIJSKI FOND EUROPSKE UNIJE	93
11.	ZAKLJUČAK	95

1. UVOD

Zakon o energetske učinkovitosti (Narodne novine 127/14, u dalje u tekstu: Zakon) uređuje područje učinkovitog korištenja energije, donošenje planova na lokalnoj, područnoj (regionalnoj) i nacionalnoj razini za poboljšanje energetske učinkovitosti te njihovo provođenje, mjere energetske učinkovitosti, obveze energetske učinkovitosti, obveze regulatornog tijela za energetiku, operatora prijenosnog sustava, operatora distribucijskog sustava i operatora tržišta energije u svezi s prijenosom, odnosno transportom i distribucijom energije, obveze distributera energije, opskrbljivača energije i/ili vode, a posebice djelatnost energetske usluge, utvrđivanje ušteda energije te prava potrošača u primjeni mjera energetske učinkovitosti.

Zakonom se u zakonodavstvo Republike Hrvatske prenosi Direktiva 2012/27/EU Europskog parlamenta i Vijeća od 25. listopada 2012. o energetske učinkovitosti kojom se dopunjuju direktive 2009/125/EZ i 2010/30/EU i ukidaju direktive 2004/8/EZ i 2006/32/EC (SL L 315, 14.11.2012.).

U skladu s odredbama Zakona jedinice područne (regionalne) samouprave i veliki gradovi donose Akcijski plan energetske učinkovitosti za svoje područje. Akcijski plan energetske učinkovitosti Požeško-slavonske županije za razdoblje 2016.-2018. godina (u daljnjem tekstu: Akcijski plan) je planski dokument koji se donosi za trogodišnje razdoblje u skladu s Nacionalnim akcijskim planom, a kojim se utvrđuje provedba politike za poboljšanje energetske učinkovitosti na području županije. Svrha Akcijskog plana je ostvarivanje ciljeva održivog energetske razvoja: smanjenje negativnih utjecaja na okoliš iz energetske sektora, poboljšanje sigurnosti opskrbe energijom, zadovoljavanje potreba potrošača energije, smanjenja emisije stakleničkih plinova i to poticanjem mjera energetske učinkovitosti u svim sektorima potrošnje energije.

Akcijski plan donosi predstavničko tijelo Županije, uz prethodnu suglasnost Nacionalnog koordinacijskog tijela za energetske učinkovitost.

Akcijski plan predstavlja osnovu za izradu Godišnjeg plana energetske učinkovitosti županije, jednogodišnjeg planskog dokumenta. Godišnji plan županije ima svrhu doprinijeti ostvarivanju cilja ušteda na godišnjoj razini što će pridonijeti postizanju ciljeva na razini Akcijskog plana te dovesti do planiranih ušteda u potrošnji energije.

Na području Požeško-slavonske županije kontinuirano se provode projekti povećanja energetske učinkovitosti i korištenja obnovljivih izvora energije, kako u javnom tako i u privatnom sektoru.

Požeško-slavonska županija već tijekom nekoliko zadnjih godina aktivno prijavljuje, prema Fondu za zaštitu okoliša i energetske učinkovitost, projekte s područja povećanja energetske učinkovitosti u raznim sektorima energetske potrošnje (izgradnja mini hidrocentrale, javna rasvjeta, ugradnje toplinske izolacije vanjske ovojnice, izmjena vanjske stolarije na objektima škola i kućanstava i sl.).

Energetska učinkovitost najdjelotvorniji je način postizanja ciljeva održivog razvoja, s obzirom da veća učinkovitost doprinosi smanjenju emisija štetnih plinova u okoliš, većoj industrijskoj konkurentnosti, otvaranju novih radnih mjesta i povećanju sigurnosti opskrbe energijom. Upravo je zbog toga energetska učinkovitost okosnica jedinstvene energetske politike Europske unije (EU), čiji je cilj smanjiti ukupnu potrošnju energije za 20% do 2020. godine u odnosu na temeljnu projekciju.

Slijedeći Europske direktive, Hrvatska je također svoju strategiju razvoja prilagodila načelima održivosti te je Strategijom energetske razvoja Republike Hrvatske i Nacionalnim programom energetske učinkovitosti naglasak stavila na konkretne mjere čijom će se provedbom ostvariti zacrtani ciljevi ušteda energije u neposrednoj potrošnji do 2016. godine.

Fond za zaštitu okoliša i energetske učinkovitost ima ključnu ulogu u poticanju primjene mjera povećanja energetske učinkovitosti na nacionalnom te gospodarenja energijom na lokalnom nivou. Sredstvima Fonda financiraju se projekti energetske obnove postojećih kuća, stambenih i nestambenih zgrada, projekti gradnje energetske učinkovitih objekata, korištenja obnovljivih izvora energije, projekti povećanja energetske učinkovitosti javne rasvjete kao i projekti energetske učinkovitosti u industriji. Također, dio sredstava namijenjen je aktivnostima poticanja čistijeg transporta, ali i ostalim programima i projektima koji obuhvaćaju edukaciju, informiranje i općenito poticanje održivog razvoja.

2. OSNOVNI PODACI, GOSPODARSKI I FINANCIJSKI POKAZATELJI

2.1. Osnovni statistički podaci požeško-slavonske županije

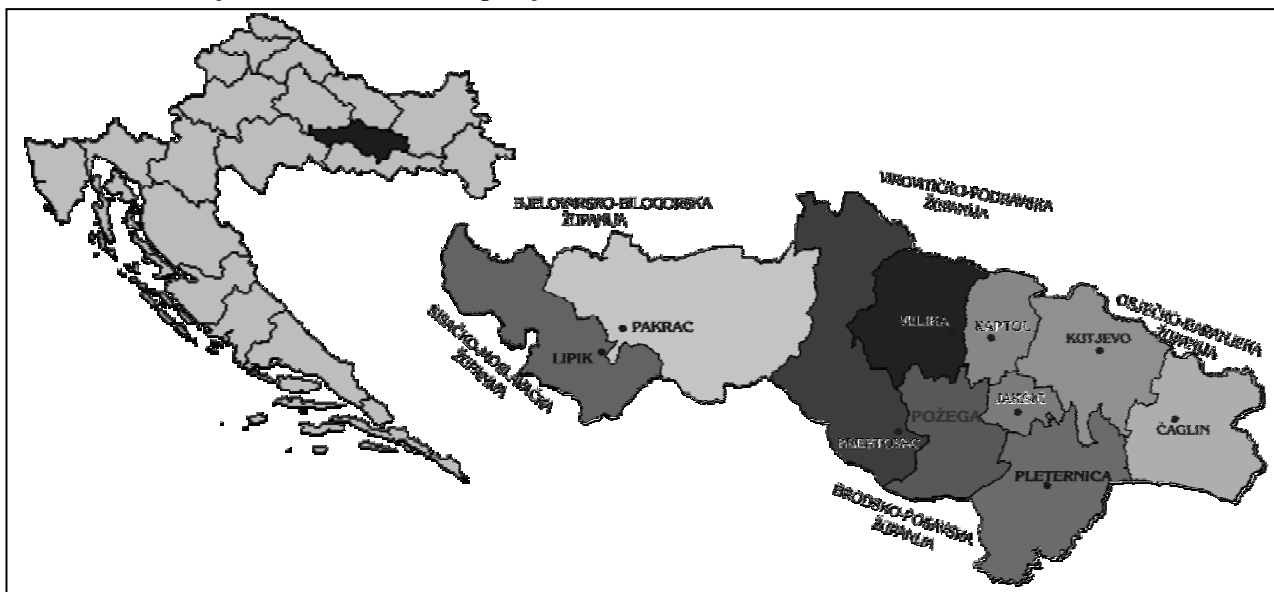
Površina Požeško slavonske županije iznosi 1.815,23 km², što je 3,21% od kopnene površine Republike Hrvatske, a prema Popisu stanovništva, kućanstava i stanova u Republici Hrvatskoj 2011. godine, živi 78.034 stanovnika, odnosno 1,82% stanovnika Republike Hrvatske. Prosječna gustoća naseljenosti u Republici Hrvatskoj iznosi 75,72 st/km², u našoj Županiji iznosi 42,99 st/km² te se ubraja u skupinu rijetko naseljenih županija Republike Hrvatske. Grad Požega ima najveću gustoću naseljenosti koja iznosi 196,01 st/km² slijedi ga općina Jakšić s 92,75 st/km², grad Pleternica s 57,15 st/km², te općina Kaptol s 40,61 st/km². Svi ostali gradovi i općine imaju gustoću naseljenosti manju od 40 stanovnika na km².

Područje Požeško-slavonske županije čini pet gradova i pet općina. Gradovi su: Kutjevo, Lipik, Pakrac, Pleternica i Požega, a općine: Brestovac, Čaglin, Jakšić, Kaptol i Velika. Sjedište Županije nalazi se u Požegi.

Na području Požeško-slavonske županije nalazi se 277 naselja. U obuhvatu 5 gradova se nalazi 154 naselja koja obuhvaćaju površinu od 1.072,27 km² (59,07% od površine Županije), dok se preostalih 123 naselja nalaze unutar 5 općina, zauzimajući površinu od 742,96 km² (40,93% površine Županije).

Najviše naselja u sastavu je općine Brestovac - 48, a najmanje u Općinama Jakšić i Kaptol – 10. Površinom najveća jedinica lokalne samouprave je Grad Pakrac s površinom od 358,08 km², a najmanja Općina Jakšić s površinom od 43,75 km².

Slika 1. Položaj Požeško-slavonske županije



Obrada: Zavod za prostorno uređenje

2.2. Geografski položaj

Požeško-slavonska županija nalazi se na sjeveroistočnom dijelu Republike Hrvatske. Na zapadu Požeško-slavonska županija graniči sa Sisačko-moslavačkom županijom, na sjeverozapadu s Bjelovarsko-bilogorskom županijom, na sjeveru s Virovitičko-podravskom županijom, na istoku s Osječko-baranjskom županijom i na jugu s Brodsko-posavskom županijom. Geografski gledano granice joj teku Panonskim gorjem, i to: na sjeveru s Papukom, sjeveroistoku s Krndijom, jugu s Dilj gorom, jugozapadu s Požeškom-gorom i zapadu s Pšunjom.

2.3. Klimatski uvjeti

Prostor Požeško-slavonske županije ima umjerenu kontinentalnu klimu s intenzivnim i čestim promjenama vremena koju karakteriziraju:

- srednja mjesečna temperatura je viša od 10°C u više od četiri mjeseca u jednoj godini,
- srednja temperatura najhladnijeg mjeseca u godini kreće se između -30°C i -18°C, a ne prelazi -22°C,
- ukupne količine oborina kreću se od 700 do 900 mm godišnje,
- vjetrovitost je promjenjiva, a karakteristični za ovo područje su slabi vjetrovi i tišina, dok su jaki vjetrovi rijetkost.

Na klimu Županije veoma jak modifikacijski utjecaj imaju reljef i nadmorska visina, što se ističe u klimatskim različitostima gorskog okvira i zavale. U vegetativnom periodu IV. -IX. mjeseca u prosjeku padne otprilike 450 mm kiše, a najviše oborina padne u VI., VII. i VIII. mjesecu. Oko 10% oborina padne u obliku snijega. Prosječna godišnja temperatura iznosi 10,5°C, a vlažnost zraka iznosi 82,10%.

Odlike klimatskih prilika razmatranog područja Požeške kotline uvjetovane su odlikama opće cirkulacije atmosfere u umjerenim širinama te prirodnim položajem. Područje Požeško-slavonske županije ima umjereno kontinentalnu klimu i nalazi se u cirkulacijskom pojasu vjetrova umjerenih širina s intenzivnim i čestim promjenama vremena. Osnovne osobine umjereno tople kišne klime su sljedeće:

- srednja mjesečna temperatura je viša od 10°C u više od četiri mjeseca u jednoj godini,
- srednja temperatura najhladnijeg mjeseca u godini kreće se između -30°C i -18°C, a ne prelazi -22°C,
- ukupne količine oborina kreću se od 700 do 900 mm godišnje,
- vjetrovitost je promjenjiva, a značajke za ovo područje su slabi vjetrovi i tišina, dok su jaki vjetrovi rijetkost.

2.4. Stanovništvo i naselja

Prema popisu stanovništva, kućanstava i stanova 2011. god, na prostoru Požeško-slavonska županije živjelo je 78.034 stanovnika. Uspoređujući podatke s prethodnim Popisom iz 2001. godine proizlazi pad broja stanovnika u Požeško-slavonskoj županiji za 7.797 osoba s indeksom od 90,92 te se i dalje nastavlja negativni trend – pad broja stanovnika na ovom prostoru, negativan prirodni priraštaj kao i negativan migracijski saldo. Prema zadnjem popisu stanovništva najveći broj stanovnika broji grad Požega - 26.248 stanovnika, slijede grad Pleternica - 11.323 stanovnika i grad Pakrac - 8.460 stanovnika. Od općina na području Požeško-slavonske županije, općina Velika broji najviše stanovnika - 5.607 stanovnika, a najmanji broj stanovnika ima općina Čaglin, svega 2.723 stanovnika.

2.5. Aktivnost stanovništva i nezaposlenost

Prema strukturi zaposlenih 2014. godine (17.542 zaposlenih) 80,7% zaposlenih je kod pravnih osoba ili 14.162 zaposlena, 9,4% kod fizičkih osoba, 4,4% u obrtništvu, 3,1% zaposlenih poljoprivrednika te 1,9% samostalne profesionalne djelatnosti. Udio od samo 3,1% zaposlenih poljoprivrednika je vrlo loš pokazatelj ako se uzme u obzir da je Požeško-slavonska županija poljoprivredna županija i još više je problematično jer broj zaposlenih poljoprivrednika iz godine u godinu se smanjuje. U odnosu na 2010. godinu, u 2014. godini zabilježen je pad zaposlenosti od 7,3%.

Tablica 1. Kretanje zaposlenih u Požeško-slavonskoj županiji (2010.-2014.)

O p i s	Broj zaposlenih po godinama					%
	2010.	2011.	2012.	2013.	2014.	
1	2	3	4	5	6	8
Radnici kod pravnih osoba	14.969	14.752	13.922	13.883	14.162	80,7
Radnici kod fizičkih osoba	1.898	1.809	1.739	1.659	1.651	9,4
Obrtnici	915	908	848	806	778	4,4
Poljoprivrednici	743	733	678	599	548	3,1
Samostalna zanimanja	323	290	308	324	324	1,9
Ostali	67	68	67	87	79	0,5
SVEUKUPNO	18.915	18.560	17.562	17.355	17.542	100,0

Izvor: Statističke informacije MIOR-a br.4/2014.

Nezaposleni u Požeško-slavonskoj županiji čine otprilike 2% nezaposlenih u Republici Hrvatskoj. Podaci o visokoj stopi nezaposlenosti ukazuju na duboke poremećaje ne samo u gospodarstvu već i na duboke psihološko-socijalne i političke posljedice.

Tablica 2. Nezaposlenost

Godina	Ukupan broj nezaposlenih RH	Ukupan broj nezaposlenih PSŽ
2011.	305.333	5.996
2012.	324.323	6.435
2013.	345.112	6.953
2014.	328.187	6.375

Izvor: Hrvatski zavod za zapošljavanje- Statistika O-Line-Registrirana nezaposlenost

Broj nezaposlenih na razini Republike Hrvatske u razdoblju 2014. godine je u smanjen, kao i u Požeško-slavonskoj županiji. Krajem prosinca 2014. godine, u Požeško-slavonskoj županiji, registrirane su 6.375 nezaposlene osobe. U odnosu na 2013. godine smanjenje je za 9,1% ili 578 osoba. U ukupnom broju nezaposlenih, žene čine 53,7%, odnosno muški 46,3%. S obzirom na dob osobe od 15 do 19 godina čine 7,4%, od 20 do 29 godina čine 30,1%, u dobi 30 do 39 godina čini 22,1%, 40 do 49 iznosi 17,7%, 50 do 59 godina iznosi 19,6% te osobe iznad 60 godina 3,1%.

Prema obrazovanju nezaposlenih osobe bez škole čine 7,9%, sa osnovnom školom 17,8%, srednja škola (3 godine) 36,2%, srednja škola (4 godine) 28,3%, viša stručna sprema 5,4%, a sa fakultetom, magisterijem ili doktoratom 4,4%.

2.6. Gospodarski i financijski pokazatelji

U skladu s Zakonom o regionalnom razvoju Republike Hrvatske (Narodne novine 147/14) te Odluci o razvrstavanju jedinica lokalne i područne (regionalne) samouprave prema stupnju razvijenosti (Narodne novine 158/13), Požeško-slavonska županija spada prema indeksu razvijenosti u I. skupinu jedinica područne (regionalne) samouprave čija je vrijednost indeksa razvijenosti do 75% Republike Hrvatske. Općine i gradovi Požeško-slavonske županije, osim Grada Požege spadaju u II. skupinu razvijenosti jedinica lokalne samouprave (50-75%), a Grad Požega u III. (75-100%).

Prema statističkim podacima, u razdoblju od 2008. do 2012. godine zabilježena su slijedeća kretanja bruto domaćeg proizvoda po stanovniku:

Tablica 3. Bruto domaći proizvod u EUR-ima

	2008.	2009.	2010.	2011.	2012.
Republika Hrvatska	10.718	10.108	10.057	10.325	10.297
Požeško-slavonska županija	6.523	6.219	6.206	6.281	6.101
Indeks	60,9	61,5	61,7	60,8	59,3

Izvor: DSZ, Priopćenje 12.1.6. od 13.ožujka 2015.godine

2.6.1. Struktura i poslovanje gospodarstva u Požeško-slavonskoj županiji

Na području Požeško-slavonske županije registrirane krajem 2014. godine poslovalo je ukupno 3.054 poslovnih subjekta (1.018 pravne osobe i 1.102 obrti i djelatnosti slobodnih profesija). Njihov udjel u broju poslovnih subjekata u Republici Hrvatskoj je relativno mali i iznosi 1%.

Osnovni financijski rezultati poslovanja poduzetnika Županije po godinama su kako slijedi:

Tablica 4. Osnovni financijski rezultati poslovanja poduzetnika Županije po godinama

	2010.	2011.	2012.	2013.	2014.
Broj poduzetnika	597	621	614	674	690
Ukupni prihod /mil. Kn	3.085	3.238	3.222	3.258	3.227
Ukupni rashodi/mil. Kn	3.116	3.219	3.231	3.200	3.161
Dobitak nakon oporezivanja/mil. kn	75	80	98	149	153
Gubitak nakon oporezivanja/mil. Kn	121	105	120	105	100
Konsolidirani financijski rezultat/mil. kn	-46	-25	-22	44	53
Broj zaposlenih na bazi sata rada	8.062	7.786	7.464	7.407	7.614
Prosječna neto plaća po zaposlenom	3.505	3.579	3.702	3.798	3.804
Ukupni prihod po zaposlenom/000 kn	383	416	432	440	424
Neto dobit ili gubitak po zaposlenom/ kn	-5.687	-5.145	-2.885	5.963	7.023
Broj poduzetnika investitora		103	103	99	110
Investicije u dugotrajnu imovinu /mil. kn		122	168	181	306
Ekonomičnost poslovanja/%	99,0	99,4	99,7	101,8	102,1
Rentabilnost prometa/%	-1,5	-1,2	0,7	1,4	1,7
Rentabilnost ukupne imovine neto/%	-1,0	-0,9	-0,5	0,9	1,1
Rentabilnost vlastitog kapitala/%	-4,2	-4,0	-2,7	4,6	4,9

Izvor: Financijska agencija- Registar godišnjih financijskih izvješća

Pet najznačajniji poduzetnika naše županije, prema ukupnom prihodu su: Kutjevo d.d. Kutjevo, Agronom d.o.o. Požega, Plamen d.o.o. Požega, Zvečevo d.d. Požega, Spin Valis d.d. Požega. Pet poduzetnika prema veličini dobiti su: Color emajl d.o.o. Požega, Promet d.o.o. Požega, Plamen d.o.o., Požega, Lipik Glas d.o.o., Lipik, D.I. Papuk d.d. „u stečaju“ Pakrac. Najrašireniji i najznačajniji oblici malog gospodarstva na području Požeško-slavonske županije su obrtnici te mala i srednja trgovačka društva koje čine 1.838 tvrtki ili 99,8% ukupnog broja gospodarskih subjekata. Obrtništvo Požeško-slavonske županije, kao tradicionalna gospodarska djelatnost, najbrojniji je oblik poduzetničkog organiziranja s tendencijom opadanja.

2.7. Željeznička i cestovna infrastruktura

Na području županije ne postoji željeznička pruga od značenja za međunarodni promet, kao što ne postoji niti pruga sa dva kolosijeka. Željezničke pruge su II reda i ukupne dužine 93,308 km:

- željeznička pruga II reda, Banova Jaruga –Daruvar- Pčelić (L 204),
- željeznička pruga II reda Nova Kapela - Batrina –Pleternica – Našice (L 205),
- željeznička pruga II reda Pleternica - Požega– Velika (L 206).

Željezničke pruge od značaja za lokalni promet smještene na području Požeško-slavonske županije za koje je izvršena rekonstrukcije postojećih željezničkih pruga i pružnih dionica su :

- Velika-Požega,
- Požega-Pleternica i
- Pleternica-Našice čija je rekonstrukcija u tijeku.

Postojeća prometna infrastruktura na području Požeško-slavonske županije nalazi se van trasa europskih prometnih koridora koji povezuju prostor centralne Europe s Mediteranom i Jugoistočnom Europom.

Na području Požeško-slavonske županije postoji ukupno:

- 8 državnih (218,6 km),
- 28 županijskih (233,65 km) i
- 75 lokalnih cestovnih pravaca (278,9 km),

a od ukupne dužine županijskih i lokalnih cesta 19,63% (100,60 km) nije asfaltirano, tj. 11,08% županijskih i 26,78% lokalnih cesta.

Opća značajka urbanog prometa u posljednjih tridesetak godina je dominacija individualnog i usporenost javnog prometa, te velika neorganiziranost u zbrinjavanju mirujuće prometa. Nedvosmisleno se ukazuje na prijeku potrebu organiziranja učinkovitijeg javnog transporta kao zamjena individualnog automobilskeg prometa.

Osnovna prostorno – razvojna obilježja cestovne infrastrukture na području Požeško-slavonske županije su:

- sustav javnog prijevoza - zbog nekvalitete i neatraktivnosti nije prepoznat kao alternativa korištenju osobnih vozila,
- loše stanje cestovne mreže kako na široj tako i na lokalnoj razini,
- nepostojanje poticaja za korištenje učinkovitih i ekološki prihvatljivih vozila,
- nepostojanje infrastrukture za distribuciju alternativnih goriva na županijskoj razini.

Na području Požeško-slavonske županije, 2014. godine registrirano je 26.317 osobno vozilo, 191 autobus i 3.319 transportno vozilo, što znači da na tri stanovnika Županije otpada jedno osobno vozilo.

U ciljem smanjivanja štetnih učinaka motornog prometa trebamo uvoditi suvremena rješenja i optimizaciju prometnog sustava.

3. ZAKONODAVSTVO

Zakon o energetskej učinkovitosti propisuje donošenje Nacionalnog akcijskog plana za trogodišnje razdoblje kojim se utvrđuje provedba politike za poboljšanje energetske učinkovitosti. Nacionalni akcijski plan izrađuje ministarstvo nadležno za energetiku, zajedno s ministarstvom nadležnim za graditeljstvo, ministarstvom nadležnim za zaštitu okoliša i Nacionalnim koordinacijskim tijelom, a donosi ga Vlada Republike Hrvatske do 1. travnja svake tri godine. U skladu s člankom 11. Zakona jedinice područne (regionalne) samouprave i veliki gradovi donose svoj Akcijski plan za trogodišnje razdoblje u skladu s Nacionalnim akcijskim planom, a kojim se uređuje provedba politike za poboljšanje energetske učinkovitosti na području nadležnosti područne (regionalne) samouprave.

Zakoni i pravilnici korišteni u izradi Akcijskog plana:

- **Zakon o energiji** (NN 120/12, 14/14, 95/, 102/15) – Zakonom se uređuju: mjere za sigurnu i pouzdanu opskrbu energijom i njezinu učinkovitu proizvodnju i korištenje, akti kojima se utvrđuje i na temelju kojih se provodi energetska politika i planiranje energetskeg razvitka, obavljanje energetskeg djelatnosti, na tržištu ili kao javnih usluga te osnovna pitanja obavljanja energetskeg djelatnosti.
- **Zakon o tržištu električne energije** (NN 22/13, 95/15, 102/15) Zakonom se uređuju pravila i mjere za sigurnu i pouzdanu proizvodnju, prijenos, distribuciju i opskrbu električnom energijom te za trgovinu električnom energijom i organiziranje tržišta električne energije kao dijela elektroenergetskog tržišta Europske unije.
- **Zakon o tržištu plina** (NN 28/13, 14/14) Zakonom uređuju pravila i mjere za sigurnu i pouzdanu proizvodnju, transport, skladištenje, upravljanje terminalom za ukapljeni prirodni plin, distribuciju i opskrbu plinom te za organiziranje tržišta plina kao dijela plinskog tržišta Europske unije.
- **Zakon o tržištu toplinske energije** (NN 80/13, 14/13, 102/14, 95/15) Zakonom uređuju mjere za sigurnu i pouzdanu opskrbu toplinskom energijom, toplinski sustavi za korištenje toplinske energije za grijanje i hlađenje, uvjeti dobivanja koncesije za distribuciju toplinske energije, odnosno koncesije za izgradnju distributivne mreže, pravila i mjere za sigurnu i pouzdanu djelatnost proizvodnje, distribucije i opskrbe toplinskom energijom u toplinskim sustavima i mjere za postizanje energetske učinkovitosti u toplinskim sustavima.

- **Zakon o tržištu nafte i naftnih derivata** (NN 19/14) Zakonom uređuju pravila i mjere za sigurnu i pouzdanu proizvodnju naftnih derivata, transport nafte i naftnih derivata, trgovinu na veliko i malo naftnim derivatima, skladištenje nafte i naftnih derivata, trgovinu na veliko i malo ukapljenim naftnim plinom, pravo pristupa treće strane, otvoren pristup tržištu, plan intervencije u slučaju izvanrednog poremećaja opskrbe tržišta nafte i naftnih derivata te operativne i obvezne zalihe nafte, odnosno naftnih derivata.

- **Pravilnik o energetske bilanci** (NN 33/03) – Pravilnik propisuje sadržaj i način dostave podataka koje su tijela državne vlasti, tijela jedinica lokalne i jedinica područne (regionalne) samouprave i energetski subjekti dužni dostaviti ministarstvu nadležnom za energetiku radi utvrđivanja prijedloga energetskih bilanci. Godišnja energetska bilanca obuhvaća analizu iskorištavanja primarnih oblika energije, energetskih transformacija, uporabe transformiranih oblika, uvoza i izvoza primarnih i transformiranih oblika energije te uporabe pojedinih oblika energije za opskrbu neposrednih kupaca energije.

- **Pravilnik o metodologiji za izračun i određivanje okvirnog cilja ušteda energije u neposrednoj potrošnji** (NN 40/10) Pravilnik propisuje metodologija za izračun i određivanje okvirnog cilja ušteda energije u neposrednoj potrošnji energije u skladu s Direktivom 2006/32/EZ o energetske učinkovitosti i energetskim uslugama.

- **Pravilnik o metodologiji za praćenje, mjerenje i verifikaciju ušteda energije u neposrednoj potrošnji** (NN 77/12) Pravilnikom se propisuje metodologija za praćenje, mjerenje i verifikaciju uštede energije u neposrednoj potrošnji ostvarenih energetskim uslugama i mjerama poboljšanja energetske učinkovitosti, u skladu s Direktivom 2006/32/EZ o energetske učinkovitosti i energetskim uslugama.

4. METODOLOGIJA

Zakon o energetskej učinkovitosti definira sadržaj Akcijskog plana koji se sastoji od:

1. prikaz i ocjenu stanja te potrebe u neposrednoj potrošnji energije
2. dugoročne ciljeve, uključujući okvirni cilj ušteda energije, mjere i pokazatelje za poboljšanje energetske učinkovitosti (EnU)
3. nositelje aktivnosti i rokove provedbe
4. mjere za poboljšanje energetske učinkovitosti
5. izračun planiranih ušteda energije
6. izvore sredstva za financiranje ulaganja u primjenu mjera poboljšanja energetske učinkovitosti
7. način praćenja izvršenja plana i izvještavanja.

Definicija pojma neposredne potrošnje energije utvrđena je u Strategiji energetskeg razvoja Republike Hrvatske (Narodne novine 130/09) odnosno to je energija predana krajnjim korisnicima u industriji, prometu i općoj potrošnji. Opća potrošnja obuhvaća kućanstva, usluge, graditeljstvo i poljoprivredu.

Energetska bilanca Požeško-slavonske županije sadržava strukturu neposredne potrošnje energije i podijeljena je na:

- potrošnja energije u industriji,
- potrošnja energije u prometu (željeznički i cestovni),
- potrošnja energije u općoj potrošnji (kućanstva, uslužni sektor, poljoprivreda i građevinarstvo).

Neposredna potrošnja energije uključuje sve oblike energije koji se koriste u Požeško-slavonskoj županiji:

električna energija

- toplinska energija,
- motorni benzin,
- dizelsko gorivo,
- lož ulje,
- ukapljeni plin,
- ogrjevno drvo i biomasa,
- prirodni plin.

Energetska bilanca izrađena je u karakterističnim naturalnim jedinicama (t, m³, kWh) i u zajedničkoj energetskej jedinici – TJ (terajoule – 10¹²).

Podaci potrebni za izradu ostvarene godišnje energetske bilance prikupljene su iz slijedećih izvora:

- energetski subjekti koji obavljaju distribuciju plina
HEP Plin d.o.o. Osijek
Montcogim Plinara PC Pleternica
Komunalac d.o.o. Pakrac
- energetski subjekti s područja tekućih goriva
INA d.d.
Petrol d.o.o.
Tifon d.o.o.
KTC
HŽ putnički prijevoz – Požega
- energetski subjekti s područja električne energije
HEP – Elektra d.o.o. Požega
HEP – Elektra Križ
- Hrvatske šume
- Spin Valis
- Grad Pleternica
- MUP, Policijska uprava požeško-slavonska

Podatke o isporukama prirodnog plina industriji, kućanstvima, uslužnom sektoru i poljoprivredu dostavili su distributeri plina.

Energetski subjekti s područja tekućih goriva dostavili su podatke o koji su omogućili analizu potrošnje tekućih goriva.

Energetski subjekti za distribuciju električne energije dostavili su podatke o prodaji električne energije kućanstvima, poduzetništvu i javnoj rasvjeti.

Spin Valis i Grad Pleternica dostavili su podatke o proizvodnji električne i toplinske energije u okviru svoje tvrtke odnosno institucije.

Analizom prikupljenih podataka izrađena je godišnja energetska bilanca u skladu s propisanom metodologijom.

Pri izradi prognoza energetske potrebe Požeško-slavonske županije u razdoblju 2016. do 2018. godine korištena je metoda analogije trenda na temelju podataka iz godišnjeg energetskeg pregleda Energije u Hrvatskoj koji odstupa od prognoze energetske potrebe za cjelokupnu Republiku Hrvatsku do 2010. godine, a koje su rađene u okviru izrade Strategije energetskeg razvitaka Republike Hrvatske (NN 130/09).

Za izračun i određivanje okvirnog cilja uštede u neposrednoj potrošnji energije korištena je metodologija utvrđena Pravilnikom o metodologiji za izračun i određivanje okvirnog cilja uštede energije u neposrednoj potrošnji (NN 40/10).

5. PRIKAZ I OCJENA STANJA TE POTREBE U NEPOSREDNOJ POTROŠNJI ENERGIJE

5.1. Potrošnja energije u Hrvatskoj

Akcijski plan temelji se na poznavanju stanja na području energetike te je potrebno utvrditi stanje energetike kao temeljni instrument koji omogućava da se stekne uvid u trenutno stanje, stvori vizija o prioritetima djelovanja, procjeni učinkovitost svake planirane aktivnosti i utvrdi napredak u doseganju zadanih ciljeva. Ocjena trenutnog stanja omogućuje uvid u stvarne rezultate poduzetih aktivnosti i na taj način može poslužiti kao motivirajući faktor za sve sudionike uključene u program provođenja Akcijskog plana.

Potrošnja energije u Hrvatskoj ovisna je o globalnim i nacionalnim utjecajima. Ukupnu potrošnju čine: gubici transformacije, pogonska potrošnja, gubici transporta i distribucije, ne energetska potrošnja i neposredna potrošnja. Neposredna potrošnja energije dijeli se na:

- opću potrošnju, koju čini zbroj potrošnje energije u kućanstvima, šumarstvu, poljoprivredi i graditeljstvu,
- potrošnja u industriji,
- potrošnja u prometu.

Tijekom šestogodišnjeg razdoblja 2008. do 2013. godine ukupna potrošnja

Tablica 5. Potrošnje energije u Hrvatskoj, u PJ (10^{15})

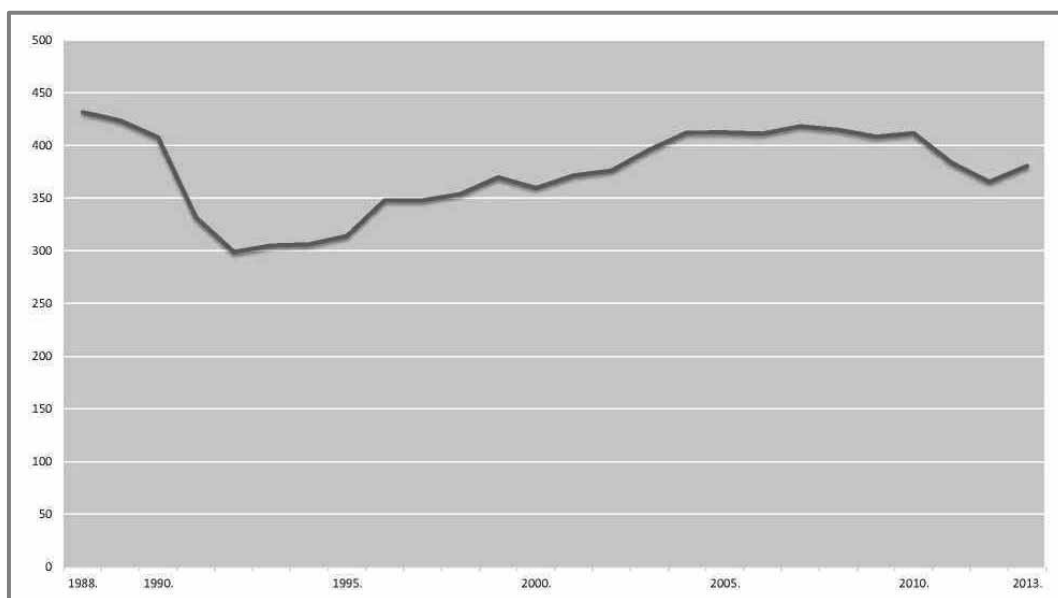
	Godine						%	%
	2008.	2009.	2010.	2011.	2012.	2013.	2013./12.	2008./13.
Ugljen i koks	34,65	24,66	30,92	31,66	28,37	32,18	13,4	-1,5
Drvo i biomasa	13,80	14,42	16,05	19,23	20,88	19,84	-5,0	7,5
Tekuća goriva	180,15	178,04	152,54	149,30	134,17	128,37	-4,3	-6,6
Prirodni plin	110,22	102,15	111,37	108,60	101,78	95,54	-6,1	-2,8
Vodena snaga	50,19	65,77	79,71	42,59	45,45	78,88	73,6	9,5
Električna energija	23,68	20,46	17,15	27,71	27,46	16,17	-41,1	-7,3
Toplinska energija	1,25	1,48	1,76	1,68	1,71	1,74	1,5	6,8
Obnovljivi izvori	0,95	1,39	2,24	2,83	5,72	7,80	36,4	52,3
UKUPNO	414,90	408,37	411,73	383,59	365,54	380,51	4,1	-1,7

Izvor: Energija u Hrvatskoj 2013.

Prema strukturi oblika energije u ukupnoj potrošnji tijekom proteklog razdoblja od 2008. do 2013. godine vidljivo je da je u 2013. godini ukupna potrošnja povećana u odnosu na prethodnu godinu za 4,1%. Najveći porast potrošnje od 73,6% ostvarile su vodne snage zbog vrlo povoljne hidrologije. I potrošnja ostalih obnovljivih izvora energije je porasla za 36,4%. Porast potrošnje ugljena i koksa iznosio je 13,4%, a toplinske energije iz toplinskih crpki 1,5%. Potrošnja ostalih oblika energije je smanjena. Smanjenje uvozne električne energije

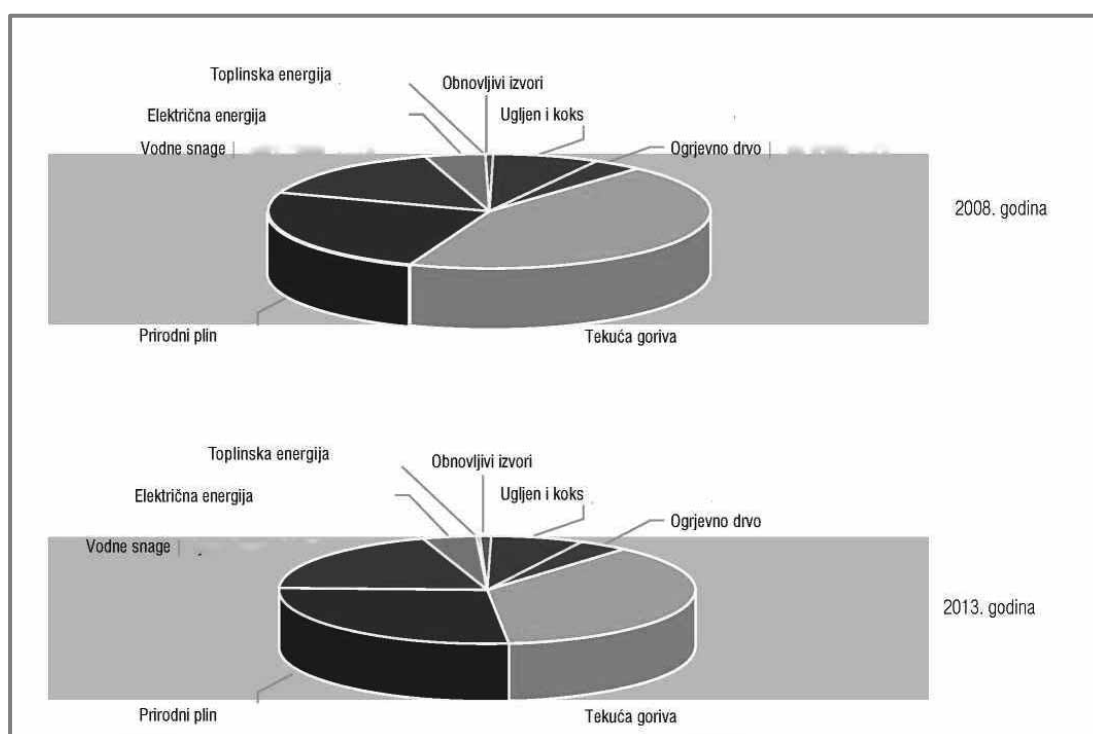
iznosilo je 41,1%, prirodnog plina 6,1%, a ogrjevnog drva i ostale biomase 5%. Također je smanjena i potrošnja tekućih goriva za 4,3%. Tijekom razdoblja od 2008. do 2013. godine ukupna potrošnja energije smanjivala se s prosječnom godišnjom stopom od 1,7%, s tim da je neposredna potrošnja energije ostvarila trend smanjenja s prosječnom godišnjom stopom od 2,5%.

Grafikon 1. Ukupna potrošnja energije u Hrvatskoj 2013.



Obrada podataka: Regionalna razvojna agencija Požeško-slavonske županije – Panora d.o.o

Grafikon 2. Udjeli potrošnje energije Hrvatskoj 2013.



Obrada podataka: Regionalna razvojna agencija Požeško-slavonske županije – Panora d.o.o

Tijekom šestogodišnjeg razdoblja od 2008. do 2013. godine proizvodnja primarne energije u Hrvatskoj povećala se s prosječnom godišnjom stopom od 0,8%. Trend smanjenja ostvaren je u proizvodnji sirove nafte i prirodnog plina, dok je proizvodnja ostalih primarnih oblika energije ostvarila trend povećanja. Najbrže je rasla proizvodnja energije iz obnovljivih izvora (energija vjetra, biodizel, energija Sunca, geotermalna energija i bioplin) gdje je ostvarena godišnja stopa rasta od čak 50%.

5.2. Potrošnja energije u Požeško-slavonskoj županiji

Neposredna potrošnja energije u Požeško-slavonskoj županiji podijeljena je u tri sektora:

- industrija
- promet
- opća potrošnja.

Potrošnja u prometu obuhvaća potrošnju energije u cestovnom i željezničkom prometu, potrošnja energije u općoj potrošnji obuhvaća potrošnju u kućanstvima, uslužnom sektoru, poljoprivredi i građevinarstvu.

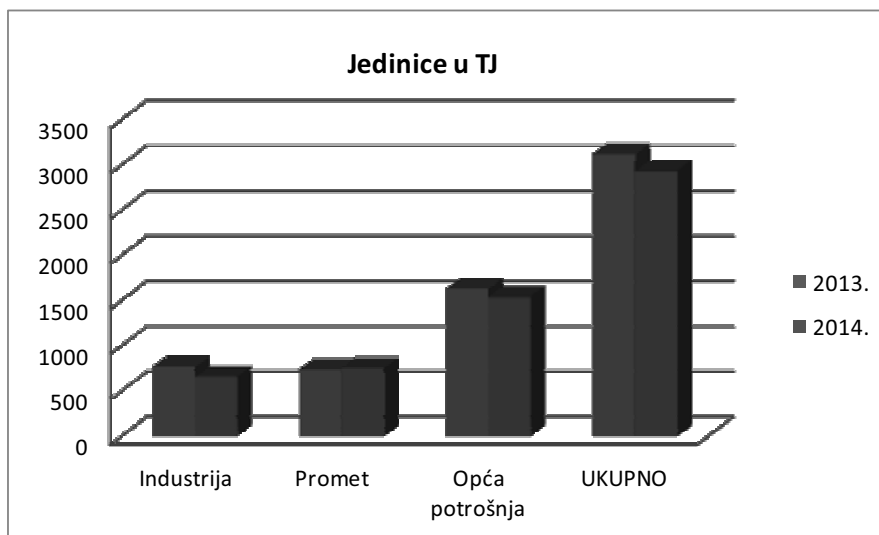
Neposredna potrošnja za 2014. godinu iznosila je:

Tablica 6. Neposredna potrošnja Požeško-slavonske županije, u TJ

	2013.	2014.
Industrija	764,99	645,51
Promet	732,36	750,58
Opća potrošnja	1.622,38	1.534,56
UKUPNO	3.119,73	2.930,65

Obrada podataka: Regionalna razvojna agencija Požeško-slavonske županije – Panora d.o.o

Neposredna potrošnja energije u Požeško-slavonskoj županiji iznosi manje od 1% neposredne potrošnje u Hrvatskoj. Najveća potrošnja energije zabilježena je u sektoru opće potrošnje gdje se nalaze i najveći potrošači energije, a to su kućanstva što je također u skladu sa strukturom potrošnje energije na razini Republike Hrvatske.

Grafikon 3. Struktura neposredne potrošnje energije Požeško-slavonske županije

Obrada podataka: Regionalna razvojna agencija Požeško-slavonske županije – Panora d.o.o

Opća potrošnja čini najveći dio ukupno neposredne potrošene energije. Potrošnja energije u Požeško-slavonskoj županiji iz godine u godinu ima trend smanjenja što je posljedica kako smanjenja broja korisnika/potrošača u općoj potrošnji tako i smanjenje potrošnje u industriji. Prema strukturi potrošnje energije u neposrednoj potrošnji u 2014. godini najizraženija je potrošnja plina i električne energije.

Neposredna potrošnja po stanovniku i neposredna potrošnja električne energije po stanovniku u Požeško-slavonskoj županiji iznosila je 40 GJ/stanovniku, u Hrvatskoj 63 GJ/stanovniku, a u Europskoj uniji 95 GJ/stanovniku. Neposredna potrošnja električne energije u Požeško-slavonskoj županiji iznosila je 2.785 kWh/stanovniku, u Hrvatskoj 3.682 kWh, a u Europskoj uniji 6.116 kWh. To znači da Požeško-slavonska županija ima nižu potrošnju električne energije po stanovniku i u odnosu na Hrvatsku i Europsku uniju.

5.2.1. Potrošnja energije u industriji

Točne statističke podatke o potrošnji energije po energentima za svaku pojedinu granu industrije na području Požeško-slavonske županije nije bilo moguće prikupiti te je iz tog razloga sektor industrije u okviru ovog Programa promatran zbirno. Struktura potrošnje oblika energije u industriji prikazana je kako slijedi:

Tablica 7. Potrošnja energije u industriji Požeško-slavonske županije, u TJ

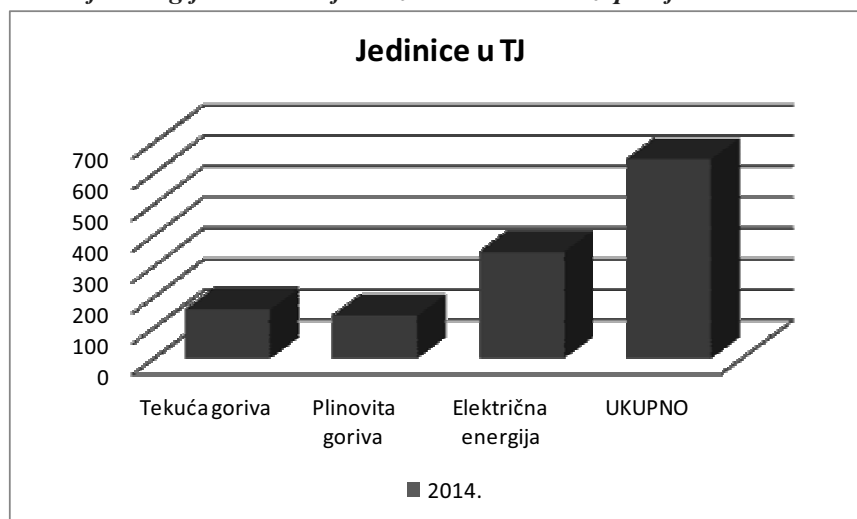
	2014.
Tekuća goriva	160,11
Plinovita goriva	139,05
Električna energija	346,35
UKUPNO	645,51

Obrada podataka: Regionalna razvojna agencija Požeško-slavonske županije – Panora d.o.o

Potrošnja energije za potrebe industrije u Požeško-slavonskoj županiji čini ukupno 22,03% ukupne potrošnje energije. Najveća je potrošnja električne energije te tekućeg goriva.

Potrošnja električne energije i tekućih goriva iznosi gotovo 80% ukupne potrošnje energije u industriji. Ogrjevno drvo i biomasa i toplinska energija se koristi manjim dijelom.

Grafikon 4. Potrošnja energije u industriji Požeško-slavonske županije



Obrada podataka: Regionalna razvojna agencija Požeško-slavonske županije – Panora d.o.o

5.2.2. Potrošnja energije u prometu

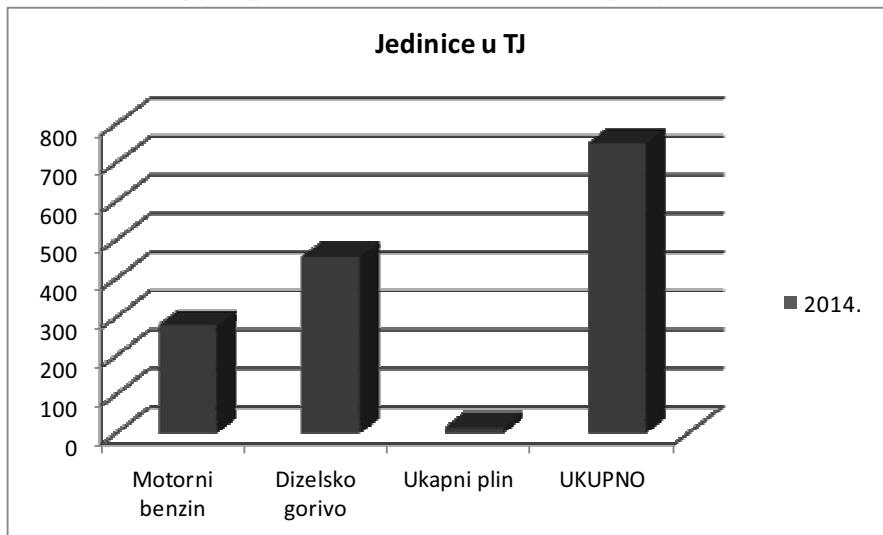
Struktura energije utrošenih u prometu u 2014. godini prikazana je u tablici. U sektoru prometa potrošnja dizelskog goriva je 61%, a potrošnja motornog benzina je 37%. Potrošnja energije u prometu iznosi 25,5% od ukupne neposredne potrošnje.

Tablica 8. Potrošnja energije u prometu Požeško-slavonske županije, u TJ

	2014.
Motorni benzin	279,58
Dizelsko gorivo	456,19
Ukapani plin	14,81
UKUPNO	750,58

Obrada podataka: Regionalna razvojna agencija Požeško-slavonske županije – Panora d.o.o

Dizelsko gorivo i motorni benzin čine 98% ukupne potrošnje energije u prometu. Potrošnja ukapljenog plina gotovo je zanemariva. Potrošnja energije u prometu podijeljena je na cestovni i željeznički promet. Potrošnja u željezničkom prometu sudjeluje sa svega 2% u potrošnji energije u prometu.

Grafikon 5. Potrošnja energije u prometu Požeško-slavonske županije

Obrada podataka: Regionalna razvojna agencija Požeško-slavonske županije – Panora d.o.o

5.2.3. Potrošnja energije u općoj potrošnji

Potrošnja energije u općoj potrošnji Požeško-slavonske županije obuhvaća potrošnju energije u kućanstvima, uslužnom sektoru i poljoprivredi. U uslužnom sektoru posebno je analizirana energetska potrošnja objekata kojima je Požeško-slavonska županija vlasnik ili suvlasnik te ustanovama kojima je Županija osnivač.

Tablica 9. Potrošnja energije za 2014. godinu u ustanovama (objektima) kojima je Požeško – slavonska županija osnivač

R.B	Naziv objekta	Površina objekta m ²	Potrošnja el. Energije (kWh)	Specifična potrošnja el. Energije (kWh/m ²)	Potrošnja ekstra lakog loživog ulja(l)	Potrošnja ekstra lakog loživog ulja(kWh)	Potrošnja prirodno g plina (m ³)	Potrošnja prirodno g plina (kWh)	Specifična potrošnja toplinske energije(kWh/m ²)
1.	Osnovna škola Zdenka Turkovića Kujevo (matična škola i školska dvorana)	2.912	43.041	14,78			43.274	410.963	
2.	Osnovna škola Zdenka Turkovića Kujevo (Područna škola Gradište)	100	186	1,86					
3.	Osnovna škola Zdenka Turkovića Kujevo (Područna škola Bekež)	89	1.465	16,46			934	8.889	
4.	Osnovna škola Zdenka Turkovića Kujevo (Područna škola Poreč)	93	115	1,24					
5.	Osnovna škola Zdenka Turkovića Kujevo (Područna škola Kula)	134	2.038	15,21			3.281	31.263	
6.	Osnovna škola Zdenka Turkovića Kujevo (Područna škola ciglenik)	88	418	4,75					
7.	Osnovna škola Zdenka Turkovića Kujevo (Područna škola Grabarje)	193	1.613	8,36			2.602	24.778	
8.	Osnovna škola Zdenka Turkovića Kujevo (Područna škola Tominovac)	101	2.024	20,04			2.121	20.224	
9.	Osnovna škola Zdenka Turkovića Kujevo (Područna škola Mitrovac)	88	329	3,74					
10.	Osnovna škola Zdenka Turkovića Kujevo (Područna škola Vetovo)	170	1.540	9,06			2.435	23.144	
11.	Osnovna škola Lipik	3.204	40.044				40.608		
12.	Područna škola Dobrovac	500	3.172				6.830		
13.	Školska sportska dvorana	1.900	27.772						
14.	OŠ Vladimir Nazor Trenkovo	2.000	35.141				18.851,70	181.076	
15.	PŠ Mihaljevci	500	3.072				4.679,67	44.020	
16.	OŠ fra Kaje Adžić Pleternica	5.000	102.234				94.502		
17.	Sportska dvorana	2.741	53.575				1.135		
18.	PŠ Buk	197	1.939						
19.	PŠ Frkljevci	115	4.010						

20.	PŠ Gradac	150	3.706						2.761		
21.	PŠ Koprivnica	92	372								
22.	PŠ Sulkovci	122	1.678						1.205		
23.	PŠ Zgrade	156	1.027								
24.	PŠ Kuzmica	192	2.408						2.831		
25.	PŠ Sestete	137	744								
26.	PŠ Zarišlac	97	471								
27.	PŠ Bučje	117	1.469								
28.	PŠ Drenovac	310	2.695								
29.	PŠ Ratkovića	104	1.376								
30.	Glazbena škola Požega	2.778,06	3.161	1,13					10.876	100.719	36,25
31.	Zavod za javno zdravstvo	1.017,24	59.182	58,18					12.172,05	115.594	113,63
32.	OŠ I.G. Kovačić Velika	1.139,49	21.533	18,89				30.000	228.874,30		52,56
33.	Školska sportska dvorana Velika	2.315,64	27.584	11,91				23.000	169.055,85		43,53
34.	Područna škola Biškupci	1.051,54	8.991	8,5				15.000	111.000,30		62,00
35.	Područna škola Radovanci	117,00	997	8,53							
36.	Područna škola Toranj	223,00	470	2,11							
37.	OŠ Dragutina Lermana Brestovac	3.513	44.533	12,64					38.676		
38.	PŠ Zakorenje	113	557	4,92					UNP 2.500 kg		
39.	PŠ Ivandol	144	910	6,32					UNP 3.000 kg		
40.	PŠ Skenderovci	152	3.671	24,15				3.000			
41.	PŠ Pavlovci	152	3.641	23,95				3.000			
42.	Srednja škola Pakrac	4.300	1.786,5						33.462		
43.	Mješoviti učenički dom	1.330	59.590,5						16.222		
44.	Ženski učenički dom	950	9.494,5						17.600		
45.	Pedagoška akademija	1.030	4.956,5						7.449		
46.	OŠ Grigora Viteza Poljana	1.350	10.803						16.105		
47.	Bolnica	11.112,81	v.t. 635.562 n.t.317.958 Uk.953.520	85,80							
48.	Uprava	436,10	v.t. 8.708 n.t.3.857 Uk.12.565	28,81							

49.	Ankin dvor		460,10	v.1.4.290 n.t.2.799 Uk.7.089	15,40				2.539		
50.	Quella I borilo za proizvodnju pare								22.522	216.967	
51.	Quella II borilo za rolo peglu								2.582	24.873	
52.	Nova kotlovnica	10.960,01							91.088	870.323	79,41
53.	Uprava	10.960,01							7.903	75.631	173,43
54.	Kuhinja	152,80							6.103	58.800	384,82
55.	OŠ Mladost Jakšić	2.703		32.143	22,83				58,96	265.652	
56.	Područna škola Cerovac	89		171,90	1,83				25,74	9.343	
57.	Područna škola Rajsavac	71		662,62	9,08				63,91	12.399	
58.	Područna škola Tekić	85		4.889	59,62				35,46	10.283	
59.	Područna škola Trapari	84		896	10,30						
60.	Područna škola Treštanovci	87		572	6,73				21,40	7.277	
61.	Ekonomska škola	1.000								47.116	
62.	OŠ.Braće Radić Pakrac	492,76		48.905	9,92				47.971,94	455.574	92,46
63.	OŠ Braće Radić Prekopakra	471,33		5.336	11,32				8.079,98	76.733	162,8
64.	Donja Obrijež	265		5.917	22,32	8.000		81.614,69			907,97
65.	Badlješina	402,65		3.884	9,64				7.227,16	68.634	170,45
66.	OŠ Vilima Korajca s dvoranom	2.995		28.922	9,66						
67.	Područna škola Alilovci	177		1.145	6,47				1.997,12	18.966	
68.	Područna škola Podgorje	198		2.241	11,32				2.250,16	21.369	
69.	OŠ Stjepan Radić Čaglin	1.028,35		13.801,82	13,42	18.000		183.633,05			178,57
70.	Područna škola Djedina Rijeka	94		251,34	2,66						125,19
71.	Područna škola Ruševo	180		160,50	0,89						69,17
72.	Područna škola Ljeskovica	123		1.019,93	8,28						229,76

Obrada podataka: Regionalna razvojna agencija Požeško-slavonske županije – Panora d.o.o

Struktura oblika potrošnje energije opće potrošnje u 2014. godini prikazana je u kako slijedi:

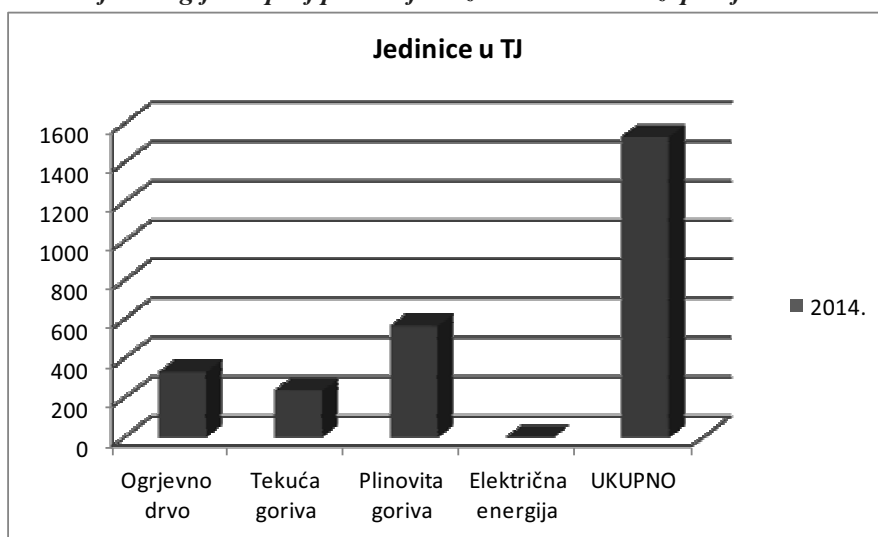
Tablica 10. Potrošnja energije u općoj potrošnji Požeško-slavonske županije, u TJ

	2014.
Ogrjevno drvo	332,58
Tekuća goriva	239,03
Plinovita goriva	566,99
Električna energija	395,96
UKUPNO	1.534,56

Obrada podataka: Regionalna razvojna agencija Požeško-slavonske županije – Panora d.o.o

U sektoru opće potrošnje, najveća je potrošnja plinovitog goriva. Plinovita goriva čine 37% ukupne neposredne potrošnje energije u općoj potrošnji. Električna energija čine oko 26%, a ogrjevno drvo i biomasa oko 22%, dok tekuća goriva čini 15% ukupne neposredne potrošnje energije u općoj potrošnji.

Grafikon 6. Potrošnja energije u općoj potrošnji Požeško-slavonske županije



Obrada podataka: Regionalna razvojna agencija Požeško-slavonske županije – Panora d.o.o

5.3. Proizvodnja energije na području Požeško-slavonske županije

Energija se dijeli na primarne, transformirane i korisne oblike. Primarni oblici predstavljaju one oblike kakvi se susreću u prirodi (ogrjevno drvo, ugljen, sirova nafta, prirodni plin, vodena snaga, nuklearna goriva i vrući izvori, sunčeva energija, energija vjetra i dr.). Da bismo iz primarnih oblika dobili tehnički iskoristive oblike energije moramo ih podvrgnuti energetske transformacijama. Kroz odgovarajuće energetske pretvorbe, jedne ili više u nizu, iz primarnih oblika energije nastat će transformirani oblici energije: mehanička, toplinska i električna. To su oblici energije koji se mogu koristiti odmah ili se koriste za transport na veće ili manje udaljenosti. Mehaničku energiju nije moguće prenositi već je koristiti na mjestu nastanka, toplinsku je moguće transportirati na manje udaljenosti, a električnu energiju na velike udaljenosti te ista predstavlja vrlo kvalitetan oblik energije.

Primarnu energiju možemo podijeliti i na neobnovljive i obnovljive izvore energiju. Neobnovljive izvore energije predstavljaju oni izvori čije su zalihe u prirodi konačne (fosilna goriva i nuklearna energija). Osnovna njihova prednost je u mogućnosti skladištenja te sigurni i stabilni rad postrojenja koja proizvode energiju iz tih izvora. Za obnovljive izvore energije karakteristična je promjenjiva proizvodnja energije jer su sami izvori takvi po svojoj prirodi, vjetar puše različitom brzinom, sunce ne zrači istim intenzitetom i dr. Osnovna prednost obnovljivih izvora energije je to što se oni u kružnim ciklusima obnavljaju u prirodi, prvenstveno kao posljedica aktivnosti Sunca, a kao posljedica toga pretvorba u obnovljive izvore energije u transformirane znatno manje utječe na okoliš. Obnovljivi izvori energije zauzimaju sve značajnije mjesto u korištenju energije.

Na području Požeško-slavonske županije, s energetskeg stanovišta, na godišnjoj razini nema posebno istaknutih vjetrova koji bi se značajnije mogli iskoristiti za proizvodnju električne energije. Godišnja ozračenost vodoravne plohe za iskorištavanje energije sunca, na središnjem dijelu Požeško-slavonske županije iznosi 1,30 MWh/m², dok istočni i zapadni dio Županije raspolaže srednjom godišnjom ozračenošću od oko 1,25 MWh/m². Energiju sunčevog zračenja moguće je koristiti na dva načina – korištenjem sunčanih toplinskih sustava za zagrijavanje potrošne tople vode i podrška grijanju te korištenjem fotonaponskih sustava za proizvodnju električne energije. U obiteljskim kućama se najčešće koristi relativno mali sustav koji se sastoji od sunčanih kolektora površine do cca 4m² i spremnika tople vode volumena od 300 l. Takav sustav, na području Požeško-slavonske županije, može zadovoljiti do 75% energetske potrebe za zagrijavanje potrošne tople vode.

Proizvodnja električne energije u fotonaponskom sustavu ovisi o cijelom nizu čimbenika poput zasjene, kuta nagiba i orijentacije fotonaponskog modula, tehničkim karakteristikama modula, temperaturi okoline, karakteristikama izmjenjivača. Proizvodnost fotonaponskog sustava je količina električne energije koju može proizvesti sustav jedinične snage, a očekivana proizvodnost bi gotovo na cijelom području Županije iznosila oko 1.020 kWh/kW godišnje.

Veliki potencijal u proizvodnji energije čini biomasa iz poljoprivrede (energetske kulture, ostaci nakon žetve ili povrtlarstva, stajski gnoj i gnojovka, energetske nasadi, granjevina i ostali drveni ostaci). Iz bio mase je moguće proizvoditi toplinsku, električnu i mehaničku energiju (motorna goriva), kao i derivate iz kojih se dobiva korisna energija (briketi, peleti, bioplin i biogorivo).

Slika 2. Spin Valis

Izvor: 034portal.hr

Na području Požeško-slavonske županije u krugu tvornice Spin Valis izgrađeno je kogeneracijsko postrojenja za proizvodnju električne energije koje koristi drvenu bio masu i koje je pušteno u rad 2015. godine.

Elektrana na biomasu ima snagu 1525 kW električne energije koliko je moguće slati u HEP-ovu mrežu te 8670 kW toplinske energije koja se troši za vlastite potrebe. Od ukupne proizvedene električne energije se oduzima vlastita energija koja je potrebna za rad same elektrane te ostatak ide u HEP-ovu mrežu.

Tehnologija koja je instalirana u Spin Valis Internacionalu sastoji se od termo -uljnog kotla ukupno instaliranog toplinskog kapaciteta 8,7 MWt i turbogeneratora tipa ORC izlazne električne snage od 1,525 MWel. Predviđena proizvodnja električne energije iznosi 12.200 MWh, a toplinske energije 50.645 MWh na bazi 8.000 radnih sati koje jamči dobavljač opreme pri čemu je potrebno osigurati biomasu u količini od oko 24.000 tona na godišnjoj razini.

Proizvedena električna energija plasirat će se u mrežu na osnovi ugovora o otkupu električne energije s HROTE-om na 14 godina po cijeni važećoj za postrojenja na biomasu električne snage do 2 MW.

Biomasa će se dobavljati iz Hrvatskih Šuma na osnovi ugovora koji je sklopljen na 14 godina te će se koristiti oko 25.000 tona šumska biljne drvene masa koja ostaje nakon eksploatacije trupaca. Ovo je u potpunosti korištenje obnovljivih izvora energije i proizvodnja „zelene energije“ jer prema propisima Europske unije, do 2020. godine, sve države Europe, pa tako i Hrvatska, moraju smanjiti emisiju CO₂ za 20%, povećati proizvodnju energije iz obnovljivih izvora za 20% i smanjiti utrošak energije za grijanje i hlađenje za 20%.

Na prostoru Republike Hrvatske izražena je regionalna pozitivna anomalija Panonskog bazena gdje gustoća toplinskog toka na površini doseže vrijednost od 100mW/m^2 , kao što je to i u Požeško-slavonskoj županiji. Na prostoru Požeško-slavonske županije vrijednosti geotermalnih gradijenata kreće se od $40\text{-}50^\circ\text{C/km}$, a na lokalnim anomalijama i preko 60°C/km . Poznata termalna vrela nalaze se uz korito Dubočanke kraj Velike (kupalište), zapadno od rijeke Pakre koja teče uz krajnje jugozapadne padine Psunja u Lipiku (toplice). Temperature geotermalnih izvora iz prirodnih izvora odnosno bušotina ukazuje na mogućnost njihova korištenja u proizvodnji toplinske energije za različite primjene: grijanje i hlađenje prostora, industrijski procesi (sušenje voća, povrća, ribe, drveta, papira, vune, destilacije vode, pasterizacija mlijeka), proizvodnja u plastenicima, balneologija, grijanje ribnjaka i proizvodnja vode za piće.

Na području Požeško-slavonske županije detektiran je određeni energetske potencijal unutar skupine energetskih izdašnih vodotoka. U skladu s Nacionalnim energetskim programom izgradnje malih hidroelektrana (Program MAHE) na području županije izdvojena su dva vodotoka Brzaja i Orljava.

Na području Grada Pleternice izgrađena je mala hidrocentrala snage 220 KW koja proizvodi oko 1,25 milijuna kWh struje koja se isporučuje u HEP-ovu mrežu, a prihod od isporuke dostatan je za pokrivanje troškova za javnu rasvjetu svih 35 naselja na tom području.

Slika 3. Mala hidroelektrana u Pleternici



Izvor: Kronika požeško-slavonska

5.3.1. Proizvodnja električne energije

Kapaciteti za proizvodnju električne energije u sastavu HEP grupe, na području Požeško-slavonske županije, obuhvaćaju dva pogona i to:

- Elektra Požega, koja pokriva područje od 1.251 km². Na području Požeško-slavonske županije izvedeno je 1.854 km mreže i vodova, jedna trafostanica 110/35(30) kV, pet trafostanica 35(30)/10 kV i oko 400 trafostanica 10/04 kV.
- Elektra Križ koja pokriva preostalo područje Požeško-slavonske županije (564 km²) i to područje gradova Pakraca i Lipika s potrebitom mrežom i vodovima te trafostanicama u skladu s potrebama.

5.3.2. Proizvodnja toplinske energije

Elektrana na biomasu u Spin Valisu Internacional proizvodi 8670 kW toplinske energije koja se troši za vlastite potrebe. Predviđena je proizvodnja toplinske energije 50.645 MWh na bazi 8.000 radnih sati koje jamči dobavljač opreme, a veći dio proizvedene toplinske energije potrošit će za predušenje i sušenje drvene sirovine u komorama, a manji dio za parionice i sezonsko grijanje proizvodnih hala i poslovnih prostorija koje pripadaju drvno-prerađivačkoj industriji SPIN VALIS d.d.

5.4. Energetska bilanca

Energetska bilanca je statistika posebnog tipa kojom se prate tokovi energije od njezine pojave u energetskej privredi promatranog područja do konačne predaje neposrednim potrošačima, odnosno pretvorbe u korisnu energiju u potrošačkim postrojenjima i aparatima. Svrha izrade energetske bilance je prikladan i pregledan prikaz iskorištavanja prirodnih oblika energije, energetske pretvorbe, iskorištavanje pretvorbenih oblika energije, iskorištavanje pojedinih oblika energije za opskrbu neposrednih potrošača. Energetska bilanca izrađuje se paralelno s naturalnim jedinicama karakterističnim za pojedine oblike energije (npr. kWh za električnu energiju, m³ za plin, litra za tekuća goriva i sl.), te se u zajedničkoj mjernoj jedinici (npr. TJ) pri čemu se preračunavanje iz naturalnih jedinica ostvaruje množenjem količine s ogrjevnim vrijednostima pojedinih oblika energije.

U skladu s odredbama Pravilnika o energetskej bilanci, energetska bilanca Republike Hrvatske izrađuje se na temelju podataka koje energetski subjekti koji obavljaju energetske djelatnost proizvodnje električne energije, prijenosa električne energije, vođenja elektroenergetskog sustava, organiziranja tržišta električnom energijom, dobave plina, transporta plina, distribucije plina, proizvodnje naftnih derivata, transporta nafte naftovodima i drugim oblicima transporta, transporta naftnih derivata produktovodima i drugim oblicima transporta, trgovine na veliko naftnim derivatima, skladištenja nafte i naftnih derivata,

proizvodnje toplinske energije, distribucije toplinske energije, opskrbe toplinskom energijom te transporta i skladištenja ukapljenog prirodnog plina dostavljaju Ministarstvu gospodarstva. U okviru ovog Programa, za prikupljanje svih podataka o energetskej potrošnji uključujući i sektor industrije korištena je potpuno ista metodologija kao i za izradu nacionalne energetske bilance. U tom smislu nije vršeno pojedinačno anketiranje industrijskih tvrtki o energetskej potrošnji, već su podaci prikupljeni isključivo od tvrtki koje obavljaju energetske djelatnosti na području Županije. Potrebno je istaknuti da podaci o potrošnji energenata za sektor industrije obuhvaćaju potrošnju cijelog sektora, upravo iz razloga što su, u skladu s Pravilnikom o energetskej bilanci, prikupljeni od svih subjekata koji obavljaju energetske djelatnosti na području Požeško-slavonske županije.

Vežano uz potrošnju električne energije i potrošnju naftnih derivata u sektoru industrije, važno je istaknuti da se podaci o potrošnji navedenih energenata u okviru tvrtki koje obavljaju energetske djelatnosti distribucije električne energije te trgovine na veliko naftnim derivatima za sektor industrije vode zajedno s podacima o potrošnji za sektor uslužnih i komercijalnih djelatnosti. Iz tog razloga podaci o potrošnji električne energije te potrošnji naftnih derivata dostavljeni su zbirno za oba sektora. Kako bi se procijenila potrošnja naftnih derivata po sektorima, pretpostavljeno je da se dio troši u uslužnom sektoru, a dio u sektoru industrije.

Tablica 11. Energetska bilanca Požeško-slavonske županije za 2014. godinu, u TJ

	UKUPNO	Derivati nafte	Prirodni plin	Biomasa	Električna energija
Proizvodnja transformirane energije	48,42			43,92	4,50
Neposredna potrošnja	2.930,65	1.134,91	720,85	332,58	742,31
Industrija	645,51	160,11	139,05		346,35
Promet	750,58	735,77	14,81		
- Cestovni	736,11	721,30	14,81		
- željeznički	14,47	14,47			
Opća potrošnja	1.534,56	239,03	566,99	332,58	395,96
- kućanstva	1.063,37	28,09	336,29	332,58	366,41
- ostalo	471,19	210,94	230,70		29,55

Obrada podataka: Regionalna razvojna agencija Požeško-slavonske županije – Panora d.o.o

6. PROGNOZA ENERGETSKIH POTREBA ZA RAZDOBLJE OD 2016. DO 2018. GODINE

Neposredna potrošnja energije je energija predana krajnjim korisnicima u industriji, prometu i općoj potrošnji.

Prognoze energetske potrebe za Republiku Hrvatsku do 2020. godine identificirane su u okviru Strategije energetskog razvoja Republike Hrvatske i predviđaju stopu rasta neposredne potrošnje energije od 2006. do 2020. godine od 3,1%, a stvarni podaci o kretanju neposredne potrošnje pokazuju pad od 1,8% godišnje za razdoblje 2007. – 2012. godine. Sukladno tome predviđa se kretanje neposredne potrošnje energije prema predviđenom gospodarskom razvoju Republike Hrvatske.

Prognoze prikazane u ovom poglavlju odnose se na takozvani Business as usual scenarij, odnosno scenarij koji ne predviđa bilo kakve intervencije od strane županije i gradova u smislu povećanja energetske učinkovitosti, već je potrošnja prepuštena tržišnim kretanjima i navikama potrošača, bez sustavne provedbe mjera energetske učinkovitosti, ali uz pretpostavku uobičajene primjene novih tehnološki naprednijih proizvoda koji se tijekom vremena pojavljuju na tržištu.

Podaci o neposrednoj potrošnji energije za 2014. godinu predstavljaju referentnu godinu za izradu prognoze energetske potrebe za razdoblje 2016. do 2018. godina. Potrošnja energije je projicirana na razini pojedinih sektora i podsektora na temelju očekivanog razvoja sektora. Energetske potrebe za razdoblje donošenja ovog Akcijskog plana za Požeško-slavonsku županiju procjenjuju se temeljem podataka koji su dobiveni od nosioca proizvodnje i prodaje energenata te metodom analogije i trenda na temelju podataka iz godišnjeg energetskog pregleda Energije u Hrvatskoj. Na temelju zatraženih podataka od svih relevantnih isporučitelja energije nije bilo moguće izraditi sektorsku potrošnju energenata. Tako na primjer HEP nam je dostavio podatke o potrošnji za poduzetništvo, kućanstva i javnu rasvjetu, dobavljači plina prema sektorima poduzetništvo, kućanstvima, uslužne djelatnosti i poljoprivreda, a Hrvatske šume su dale podatke o prodaji drvne mase prema pojedinim kategorijama drveta. Tek u 2015. godini Spin Valis je ugovorio sa Hrvatskim šumama isporuku drvne mase za potrebe svog kogeneracijskog postrojenja, tako da je potrošnja energije drvne mase prikazana od 2012. do 2014. u kućanstvima. Isporučitelji naftnih derivata dostavili su podatke prema vrsti goriva.

6.1. Prognoza energetske potrebe u industriji

Potrošnje u industriji podrazumijeva potrošnju električne energije, prirodnog plina, biomase, ukapnog plina i tekućeg goriva.

Prognoze potrošnje energije za sektor industrije temelji se na metodologiji korištenoj u okviru izrade Strategije energetskeg razvitka Republike Hrvatske. Požeško-slavonska županija nije mogla prikupiti podatke o potrošnji energije za pojedine grane industrije te je prognoza rađena na osnovi mogućih prikupljenih podataka. Zbog utjecaja gospodarske krize u razdoblju 2012. do 2015. godine dolazi do smanjenja potrošnje.

Rezultati prognoza energetske potrebe za sektor industrije do 2018. prikazani su u nastavku.

Tablica 12. Prognoza energetske potrebe za sektor industrije Požeško-slavonske županije u TJ

	2014.	2015.	2016.	2017.	2018.	Promjena 2014/2018 (%)
Električna energija	346,35	318,64	311,78	304,79	297,86	-14
Prirodni plin	139,05	127,93	125,15	122,36	119,58	-14
Derivati nafte	160,11	152,10	148,90	145,70	144,10	-10
UKUPNO	645,51	598,67	585,83	572,85	561,54	-8,7

Obrada podataka: Regionalna razvojna agencija Požeško-slavonske županije – Panora d.o.o

6.2. Prognoza energetske potrebe promet

Sektor prometa predstavlja sektor koji se najbrže razvija što uzrokuje porast potrošnje energije. Pri tome je potrebno naglasiti da razvoj ovog sektora ovisi o razvoju gospodarstva i porastu životnog standarda stanovnika.

U željezničkom prometu na području Požeško-slavonske županije dolazi do ukidanja pojedinih nerentabilnih dionica te se u željezničkom prometu ne očekuje porast potrošnje energenata već nastavak smanjenja potrošnje dizel goriva.

Porast potrošnje pojedinih goriva za cestovni promet u skladu je s pretpostavljenom dinamikom u projekcijama neposredne potrošnje Republike Hrvatske do 2020. godine, a koja predviđa ubrzani razvoj korištenja biogoriva i ukapljenog naftnog plina (UNP). Za izradu prognoze potrebno je uzeti u obzir i smanjenje broja stanovnika na području Požeško-slavonske županije i stoga treba očekivati i smanjenje potrošnje energenata u prometu, ali više očekujemo od promjena u strukturi potrošnje goriva.

Tablica 13. Prognoza energetske potrebe u prometu Požeško-slavonskoj županiji u TJ

	2014.	2015.	2016.	2017.	2018.	Promjena 2014/2018 (%)
Željeznički promet	14,47	14,32	14,18	13,89	13,75	-4,96
- diesel	14,47	14,32	14,18	13,89	13,75	-4,96
Cestovni promet	721,30	711,29	698,49	688,48	675,67	-6,33
- diesel	441,72	437,30	432,89	428,47	424,05	-4,00
- benzin	279,58	273,99	265,60	260,01	251,62	-10%
UNP	14,81	15,11	15,40	15,70	15,99	8
UKUPNO	750,58	740,72	728,07	718,07	705,41	-6,02

Obrada podataka: Regionalna razvojna agencija Požeško-slavonske županije – Panora d.o.o

6.3. Prognoza energetske potrebe za sektor opće potrošnje

Sukladno prikupljenim podacima, sektor opće potrošnje obuhvaća podsektore kućanstava, uslužni sektor i poljoprivredu. S obzirom da između navedenih podsektor postoje značajne razlike kako u pogledu potrošnje energije, strukture korištenih energenata te svrhe uporabe energije, za svaki od navedenih podsektora izrađena je zasebna prognoza energetske potrebe.

6.3.1. Prognoza energetske potrebe u kućanstvima

Najveći dio potrošnja energije sektora neposredne potrošnje odnosi se na sektor potrošnje energije u kućanstvima 36%. U kućanstvima potrošnja energije odnosi se na potrošnju toplinske energije za grijanja prostora, kuhanje, rashlađivanje prostora, pripremu tople vode, rasvjetu i električne uređaje. Potrebe za toplinskom energijom za grijanje prostora direktno su proporcionalne stambenoj površini kućanstava, dok su potrebe za pripremom tople vode proporcionalne broju stanara u pojedinom kućanstvu. Na području županije, prema Popisu stanovništva 2011. godine, u 27.029 kućanstava živi 78.034 stanovnik odnosno gotovo tri stanovnika po kućanstvu. Potrošnja električne energije za rasvjetu u kućanstvima te za klimatizaciju prostora u ljetnim mjesecima ovisna je prvenstveno o stambenoj površini i klimatskim uvjetima. Budući se na području Požeško-slavonska županija iz godine u godinu smanjuje broj stanovnika, novoizgrađeni stambeni prostori nemaju neki veliki utjecaj na potrošnju energenata jer isto tako dio postojećih stambenih površina ostaje napušten.

Dinamika potrošnje pojedinih goriva za pokrivanje potreba za toplinskom energijom u kućanstvima u budućnosti će ovisiti u velikoj mjeri o cijenama odnosno omjeru cijena energenata. Najveći dio kućanstava za potrebe toplinske energije koristi prirodni plin. Plinskom mrežom nisu obuhvaćena pojedina naselja na području općina Velika, Kaptol i područje općine Čaglin. Nakon prirodnog plina drugi energent za toplinsku energiju je drvo-biomasa i mali dio kućanstava koristi za zagrijavanje lož ulje. Prognoza potrošnje energenata u kućanstvima pretpostavlja da će se potrošnja toplinske energije do 2020. godine imati pad koji će nastati uštedama i promjenom vrste energenta.

Tablica 14. Prognoza energetske potrebe u podsektoru kućanstva Požeško-slavonske županije u TJ

	2014.	2015.	2016.	2017.	2018.	Promjena 2014/2018 (%)
Električna energija	366,41	359,18	351,75	344,43	337,10	-8
Prirodni plin	336,29	319,48	309,39	295,94	285,85	-15
Biomasa	332,58	339,23	349,21	355,86	365,84	10
Lož ulje	28,09	27,25	26,69	26,12	25,28	-10
UKUPNO	1.063,37	1.045,14	1.034,04	1.022,35	1.014,07	-4,63

Obrada podataka: Regionalna razvojna agencija Požeško-slavonske županije – Panora d.o.o

6.3.2. Prognoza energetske potrebe u uslužnom podsektoru

Budući da za izradu prognoze energetske potrebe uslužnog sektora nismo prikupili potrebne podatke, pri izradi prognoze kao osnovu za određivanje buduće potrošnje energije korišteni su podaci iz projekcije neposredne potrošnje energije Republike Hrvatske do 2010. godine te su isti prilagođeni za područje Požeško-slavonske županije. Potrošnju u uslužnom sektoru možemo zbog prikupljenih podataka pratiti kroz potrošnju plina i električne energije i prognoza je da će nakon blagog pada, nakon 2018. godine doći do porasta zajedno s gospodarskim oporavkom.

Tablica 15. Prognoza energetske potrebe za uslužni podsektor Požeško-slavonske županije u TJ

	2014.	2015.	2016.	2017.	2018.	Promjena 2014/2018 (%)
Plin	168,81	165,43	162,06	158,68	155,31	-8
Električna energije	29,55	29,25	28,96	28,66	28,07	-5
UKUPNO	198,36	194,68	191,02	187,34	183,38	-7,55

Obrada podataka: Regionalna razvojna agencija Požeško-slavonske županije – Panora d.o.o

6.3.3. Prognoza energetske potrebe u poljoprivredi

Provedena energetska analiza potrošnje za poljoprivredi ukazuje da poljoprivreda u ukupnoj potrošnji sudjeluje s 9,3%. U skladu s pretpostavkama u okviru projekcije neposredne potrošnje energije za Republiku Hrvatsku, za Požeško-slavonsku županiju ne očekuje se da će potrošnja energije u poljoprivredi kretati jednakom dinamikom kao i ostali sektori i biti pod utjecajem gospodarskog oporavka. Pretpostavljeni godišnji porast potrošnje energije preuzet je iz projekcija neposredne potrošnje energije za Republiku Hrvatsku i iznosi 1,9%.

Tablica 16. Prognoza energetske potrebe u poljoprivredi Požeško-slavonske županije u TJ

	2014.	2015.	2016.	2017.	2018.	Promjena 2014/2018 (%)
Prirodni plin	61,89	60,65	59,41	58,18	56,94	-8
Diesel	210,94	219,38	223,60	227,82	232,03	10
UKUPNO	272,83	280,03	283,01	286,00	288,97	6

Obrada podataka: Regionalna razvojna agencija Požeško-slavonske županije – Panora d.o.o

6.4. Prognoza ukupnih energetske potrebe

Na osnovu prognoza energetske potrebe po pojedinom sektoru određena je prognoza ukupnih energetske potrebe Požeško-slavonske županije za razdoblje 2016. do 2018. godina.

Tablica 17. Prognoza ukupnih energetske potrebe Požeško-slavonske županije za razdoblje 2014. do 2018. godine, u TJ

	2014.	2015.	2016.	2017.	2018.	Promjena 2014/2018 (%)
Industrija	645,51	598,67	585,83	572,85	561,54	-8,7
Promet	750,58	740,72	728,07	718,07	705,41	-6,02
Opća potrošnja	1.534,56	1.519,85	1.508,07	1.495,69	1.486,42	-3,13
UKUPNO	2.930,65	2.883,53	2.876,46	2.861,52	2.845,62	-5,02

Obrada podataka: Regionalna razvojna agencija Požeško-slavonske županije – Panora d.o.o

7. IZRAČUN I ODREĐIVANJE OKVIRNOG CILJA UŠTEDA ENERGIJE U NEPOSREDNOJ POTROŠNJI ZA POŽEŠKO-SLAVONSKU ŽUPANIJU

Nacionalni okvirni ciljevi uštede energije definirani su Strategiji energetskega razvoja. Očekivano smanjenje neposredne potrošnje energije u 2016. godini iznosi 19,77 PJ, a u 2020. godini 22,76 PJ. Navedeni nacionalni ciljevi uštede energije određeni su u skladu sa zahtjevima Direktive 2006/32/EC o energetskej učinkovitosti i energetskeim uslugama (ESD), te odgovaraju apsolutnom iznosu od 9%, odnosno 10% neposredne potrošnje energije, određene kao prosječna potrošnja u razdoblju 2001.-2005. godine.

Okvirni cilj za energetske uštede u neposrednoj potrošnji Požeško-slavonske županije za trogodišnje razdoblje 2016.-2018. godina određen je Pravilnikom o metodologiji za izračun i određivanje okvirnog cilja uštede energije u neposrednoj potrošnji (Narodne novine 40/10). Pravilnikom se propisuje metodologija za izračun i određivanje okvirnog cilja uštede u neposrednoj potrošnji energije u skladu s Direktivom 2006/32/EC o energetskej učinkovitosti i energetskeim uslugama. Okvirni cilj je trogodišnji i godišnji okvirni cilj uštede energije u neposrednoj potrošnji određen u postotku prosječne godišnje neposredne potrošnje energije relevantne za određivanje županijskog okvirnog cilja uštede energije i iskazan u apsolutnom iznosu u TJ. Postotak na temelju kojeg se određuje županijski trogodišnji cilj treba biti u skladu s postotkom koji se koristi za određivanje kratkoročnog nacionalnog okvirnog cilja uštede energije koji je iskazan u nacionalnom akcijskom planu. Županijski okvirni cilj predstavlja količinu energije iskazanu u apsolutnom iznosu u TJ koja je planirana kao ušteda do kraja razdoblja za koje je donosi županijski program odnosno županijski plan, a treba biti verificiran kao rezultat poduzetih mjera poboljšanja energetske učinkovitosti prema Pravilniku o mjerenju i verifikaciji energetske učinkovitosti.

Prema članku 5. Pravilnika ukoliko ne postoje županijske energetske bilance ili točni statistički podaci, županija može, za izradu petogodišnjeg akcijskog plana županije i pripadajućeg godišnjeg plana koristiti i dostupne procjene neposredne potrošnje energije na svojem području.

Požeško-slavonska županija, na osnovu prikupljenih podataka za razdoblje prethodne tri godine (2012.-2014.) i procjene dvije godine (2010.-2011.), želi realno odrediti postotak uštede energije i težiti da se navedeni cilj realizira u planiranom razdoblju.

U nastavku je prikazan izračun županijskog okvirnog cilja za energetske uštede. Postotni iznos prosječne neposredne potrošnje energije relevantne za izračun okvirnog cilja uštede energije za Požeško-slavonsku županiju preuzet je iz Nacionalnog akcijskog plana za energetske učinkovitost, u skladu s člankom 4. Pravilnika.

Tablica 18. Izračun cilja energetske uštede za Požeško-slavonsku županiju u TJ

	2012.	2013.	2014.
Neposredna potrošnja energije	3.053,62	3.119,73	2.930,65
Izuzetak: potrošnja energije u industrijskim instalacijama koje su pokrivene ETS (Eets)	-	-	-
Neposredna potrošnja energije za određivanje županijskog cilja	3.053,62	3.119,73	2.930,65
Industrija (bez Eets)	778,96	764,99	645,51
Promet	637,98	732,36	750,58
Opća potrošnja	1.636,68	1.622,38	1.534,53
Kućanstva	1.176,39	1.159,02	1.063,37
Usluge	231,27	201,65	198,36
Poljoprivreda	229,02	261,71	272,83
Trogodišnji prosjek (Esr)			3.034,67
Cilj za energetske uštede do kraja razdoblja Nacionalnog programa (9%* Esr)			273,12
Cilj za energetske uštede do kraja razdoblja Akcijskog plana energetske učinkovitosti županije (3%*Esr)			91,04

Obrada podataka: Regionalna razvojna agencija Požeško-slavonske županije – Panora d.o.o

Županijski trogodišnji cilj uštede prema Pravilniku o metodologiji za izračun i određivanje okvirnog cilja uštede energije u neposrednoj potrošnji je minimalno 3% trogodišnjeg prosjeka neposredne potrošnje energije za određivanje županijskog cilja. Cilj za energetske uštede do kraja razdoblja Nacionalnog programa iznosi 9% petogodišnjeg prosjeka neposredne potrošnje za određivanje županijskog cilja.

Akcijski plan Požeško-slavonske županije donosi prijedlog mjera za poboljšanje energetske učinkovitosti koje treba provesti Požeško-slavonska županija za postizanje cilja od minimalno 3% uštede energije u 2018. godini. Za svaku predloženu mjeru procjenjuju se potencijalne energetske uštede. Procjene predviđaju mogućnost postavljanja znatno višeg cilja energetske uštede, no zbog velike nepouzdanosti procjena i vanjskih čimbenika preporuča se pridržavanje minimalnog cilja predviđenog Direktivom 2006/32/EC. U skladu s time, realnije je predvidjeti sporija postignuća poštujući godišnju stopu poboljšanja od 1%.

8. PRIJEDLOG MJERA ENERGETSKE UČINKOVITOSTI

Različiti sektori potrošnje energije, zahtijevaju i različite pristupe i poticajne mjere za investicije u energetska učinkovitost.

Zakonom o energetska učinkovitosti definiran je Akcijski plan energetska učinkovitosti kojim se, u skladu s nacionalnim programom i Nacionalnim akcijskim planom utvrđuje politika za poboljšanje energetska učinkovitosti krajnje potrošnje energije na području županije.

Članak 11. Zakona o energetska učinkovitosti utvrđuje donošenje Akcijskog plana za trogodišnje razdoblje u skladu s Nacionalnim akcijskim planom, a kojim se utvrđuje provedba politike za poboljšanje energetska učinkovitosti u jedinici područne (regionalne) samouprave, odnosno na području velikog grada.

Akcijski plan mora sadržavati mjere i pokazatelje za poboljšanje energetska učinkovitosti u skladu sa Strategijom energetska razvitka i drugim strateškim dokumentima Vlade Republike Hrvatske, nositelje aktivnosti i rokove provedbe, izračun planiranih ušteda energije u skladu s pravilnikom za praćenje, mjerenje i verifikaciju ušteda energije, način praćenja izvršenja plana i izvještavanja te način financiranja plana

8.1. Pregled mjera energetska učinkovitosti za sektor industrije

Sektor industrije u ukupnoj potrošnji energije sudjeluje sa 22%. Smanjenje potrošnje energije u industriji u razdoblju od tri godine iznosi 8,7%, a trend smanjenja ostvaruje se u svim industrijskim granama. Takvi podaci, nažalost nisu rezultat samo povećanja energetska učinkovitosti, već posljedica recesijskih kretanja i smanjenja opsega energetska intenzivnijih industrija.

Industrijski sektor Požeško-slavonske županije može se podijeliti na tradicionalne i nove industrijske grane čiji je razvitak krenuo usporedo s razvitkom poduzetničkih zona. Karakteristično za tradicionalnu industriju je da nije investirala značajna financijska sredstva u nove tehnologije bazirane na konceptu gospodarenja energijom i energetska uštedama, već jedino u nužno održavanje. Novi industrijski sektor okupljen oko poduzetničkih zona za svaki konkretni sektor traži rješenje koje uz minimalna ulaganja zadovoljava najosnovnije energetska potrebe ne obazirući se uvijek na potrošnju energije za vrijeme eksploatacijskog vijeka opreme. Sve više se primjećuje potreba za dodatnim znanjem o načinima i mogućnostima povećanja energetska učinkovitosti u industrijskim postrojenjima. Potrošnja energenata ovisi o uvođenje učinkovitijih uređaja i trošila, poboljšanju tehnoloških procesa, modernizaciji strojeva i slično. Velike tvrtke s područja Požeško-slavonske županije sve češće zamjenjuju staru opremu novom opremom s razvijenijim tehnološkim procesima koji su veće energetska učinkovitosti (Plamen, Color, Spin Valis). Stoga ulaganje u mjere energetska učinkovitosti tvrtkama omogućuje racionalizaciju troškova i proizvodnih procesa te povećanje konkurentnosti proizvoda, a korištenje poticajnih sredstava kroz programe Fonda smanjuje

investicijske troškove i skraćuje vrijeme i ratu otplate. Također, promišljanje održivosti poslovanja identificira tvrtku čije poslovanje je društveno odgovorno i koja primjerom pokazuje važnost brige o okolišu. Društveno odgovorno poslovanje uključuje niz mjera i procedura kojima se osigurava korištenje ekoloških i energetski učinkovitih proizvoda na optimalan način.

Mjera 1: Energetska učinkovitost za poboljšanje konkurentnosti gospodarstva	
Opis mjere	Poticanje izrade analize potrošnje energenata za pet najvećih tvrtki na području Požeško-slavonske županije (Plamen, Zvečevo, Kutjevo, Color, Spin Valis). Izrada energetskih pregleda iz kojih će proizici uštede energije. Utvrditi udio troškova za energiju u ukupnim troškovima i odrediti moguća mjesta uštede barem 10% (povećanje svijesti korisnika koja će rezultirati boljim procedurama održavanja i upravljanja kojima se ostvaruje ušteda energije. Provedba info-promotivnih radionica o mogućnostima korištenja različitih izvora financiranja u skladu s raspisanim natječajima i izvorima financiranja.
Očekivane uštede	Procjena nakon obavljene analize
Razdoblje provođenja mjere	2016. -2018. godina
Nositelj	Upravni odjel za gospodarstvo i graditeljstvo Požeško-slavonske županije
Mogući izvori	Proračun Požeško-slavonske županije, poduzeća
Praćenje i izvještavanje	Upravni odjel za gospodarstvo i graditeljstvo Požeško-slavonske županije

Mjera 2: Poticanje korištenja obnovljivih izvora energije	
Opis mjere	Kroz edukativne letke, oglase i korištenjem medija i info kampanje poticati korištenje obnovljivih izvora energije (fotonaponskih modula, biomase, MAHA)
Očekivane uštede	Nije moguće utvrditi
Razdoblje provođenja mjere	2016. - 2018. godina
Nositelj	Upravni odjel za gospodarstvo i graditeljstvo Požeško-slavonske županije
Mogući izvori	Proračun Požeško-slavonske županije, Fond za zaštitu okoliša i energetsku učinkovitost
Praćenje i izvještavanje	Upravni odjel za gospodarstvo i graditeljstvo Požeško-slavonske županije

Mjera 3: Info kampanje	
Opis mjere	Info kampanjama nastoji se podići svijest ciljanih skupina o koristima i mogućnostima poboljšanja energetske učinkovitosti. Ciljanim info kampanjama potrebno je obuhvatiti pojedine ciljane skupine koje učestvuju u postizanju određenih ciljeva povećanja energetske učinkovitosti (obnova obiteljskih i javnih objekata, uštede u javnoj rasvjeti i sl.). Ustrojiti na web stranici Požeško-slavonske županije jedinstveno mjesto na kojem će biti objedinjene informacije za sve dionike (raspisani natječaji, zakonski utvrđena prava-pravo na certifikat kod kupovine nekretnine i slično), od građana do industrije te na istima poticati sve dionike da provode sustavno gospodarenje energijom.
Očekivane uštede	Nije moguće utvrditi uštedu
Razdoblje provođenja mjere	2016. - 2018. godina
Nositelj	Svi upravni odjeli Požeško-slavonske županije, Regionalna razvojna agencija Požeško-slavonske županije, Županijska gospodarska komora
Mogući izvori	Proračun Požeško-slavonske županije, FZOEU
Praćenje i izvještavanje	Upravni odjel za gospodarstvo i graditeljstvo Požeško-slavonske županije

8.2. Pregled mjera energetske učinkovitosti za sektor prometa

Na temelju provedene energetske analize, sektor prometa u ukupnoj potrošnji energije na području Požeško-slavonske županije sudjeluje s 25,5%, pri čemu preko 98% potrošnje sektora otpada na cestovni promet, a ostatak na željeznički promet. Planirane uštede u sektoru prometa su u trogodišnjem razdoblju oko 6% u odnosu na 2014. godinu. Budući je definiranje i provedba mjera za povećanje energetske učinkovitosti u željezničkom prometu u nadležnosti Hrvatskih željeznica te nadležnog Ministarstva pomorstva, prometa i infrastrukture u tom smislu u okviru ovog Plana nisu analizirane mjere poboljšanja energetske učinkovitosti željezničkog prometa. Preporuka Požeško-slavonske županije može samo biti usmjerena prema Hrvatskim željeznicama u poboljšanje kvalitete željezničke infrastrukture, usklađivanje voznih redova prometovanja vlakova i na taj način bi povećati željeznički promet u kojem sudjeluje veći broj sudionika, a smanjili prometovanje u cestovnom prometu. Provođenjem sadašnje politike željezničkog prometa Republike Hrvatske putem Hrvatskih željeznica, na području Požeško-slavonske županije dolazi do opadanja prijevoza putnika i roba i ukidanja pojedinih željezničkih linija zbog nerentabilnosti istih.

Sukladno EU ciljevima smanjenja emisije stakleničkih plinova te sve većem zagađenju zraka, nužno je istaknuti važnost čistijeg transporta odnosno energetske učinkovitosti u prometu i poticati projekte povećanja energetske učinkovitosti prometnih sustava te korištenje učinkovitijih vozila (koja u većoj mjeri koriste obnovljive izvore energije, imaju smanjene emisije CO₂ odnosno električna vozila).

Mjere za povećanje energetske učinkovitosti za cestovni promet moraju za cilj imati promjenu ponašanja vozača kako bi smanjili potrošnju goriva u osobnim i komercijalnim vozilima kroz promjenu načina vožnje (eko-vožnja te kroz povećano korištenje sredstava javnog prijevoza umjesto korištenja osobnih automobila).

Požeško-slavonska županija može se uključiti u provođenje mjera informativno-edukacijskog tipa na regionalnom nivou kako bi se građani županije upoznali s prednostima eko-vožnje, preporuke korištenja javnog prijevoza, korištenju bicikla i sl.

Infrastrukturne mjere moraju biti usmjerene na poboljšavanje prometnog sustava u svrhu povećanja učinkovitosti cestovnog prometa te izgradnju/rekonstrukciju prometnica i pripadajuće infrastrukture.

Mjera 4: Uvođenje zelene javne nabave za vozila javnog prijevoza	
Opis mjere	Zelena javna nabava je postupak kojim se javna tijela potiču na kupovinu „zelenih“ proizvoda i usluga s manjim utjecajem na okoliš, te mogu doprinijeti održivoj potrošnji i proizvodnji i smanjenju potrošnje resursa te emisiji stakleničkih plinova i CO ₂ . Cilj mjere je podići opće znanje svih dionika u postupku javne nabave u skladu sa Zakonom o javnoj nabavi. Namjera ove mjere je omogućiti primjenu Zakona o javnoj nabavi kroz kriterij energetske učinkovitosti u praksi kroz izradu uputa za „zelenu“, energetske učinkovitu javnu nabavu jer je opće znanje o energetske učinkovitosti nedovoljno. Zelenom javnom nabavom može se osigurati i financijska ušteda ukoliko se uzmu u obzir troškovi tijekom cijelog životnog ciklusa proizvoda, a ne samo nabavna cijena.
Očekivane uštede	Nije moguće utvrditi uštedu
Razdoblje provođenja mjere	2016. – 2018. godina
Nositelj	Upravni odjel za proračun i financije Požeško-slavonske županije
Mogući izvori	Proračun Požeško-slavonske županije
Praćenje i izvještavanje	Upravni odjel za gospodarstvo i graditeljstvo Požeško-slavonske županije

Mjera 5: Integrirani prijevoz putnika	
Opis mjere	Integrirani prijevoz putnika obuhvaća usklađivanje svih vrsta prijevoza (autobus, vlak...) u jedinstveni prometni sustav kroz nadopunjavanje pojedinih prijevoznih sredstava i uključivanje ruralnog, prigradskog i gradskog prijevoza. Za to je potrebno usklađivanje voznih redova, učestaliji polasci, razvoj infrastrukture te informiranje potencijalnih korisnika. Aktivnosti se odnose na bolju komunikaciju sa prijevozničkim tvrtkama i korisnicima prijevoza i promociju tih aktivnosti. Sustav bi donio velike koristi za putnike, prijevoznike, ali i lokalnu zajednicu i gospodarstvo te bi

	došlo do smanjenja uporabe osobnih automobila za prijevoz na posao i sa posla.
Očekivane uštede	Nije moguće utvrditi uštedu
Razdoblje provođenja mjere	2016. - 2018. godina
Nositelj	Upravni odjel za gospodarstvo i graditeljstvo Požeško-slavonske županije
Mogući izvori	Proračun Požeško-slavonske županije, Fond za zaštitu okoliša i energetska učinkovitost, EU programi
Praćenje i izvještavanje	Upravni odjel za gospodarstvo i graditeljstvo Požeško-slavonske županije

Mjera 6: Trening i promocija eko vožnje

Opis mjere	Ovom mjerom želi se postići maksimalna razina osviještenosti građana i vozača o prednostima eko vožnje, kroz aktivno provođenje treninga eko vožnje te promotivnim aktivnostima među vozačima. Edukacija se odnosi na vozače osobnih automobila, autobusa i teretnih vozila. Provođenjem ove mjere promijenile bi se navike vozača, a time bi došlo do smanjenja potrošnje goriva za 7,5%.
Očekivane uštede	7,5%
Razdoblje provođenja mjere	2016. - 2018. godina
Nositelj	Upravni odjel za gospodarstvo i graditeljstvo Požeško-slavonske županije u koordinaciji s HAK-om
Mogući izvori	Fond za zaštitu okoliša i energetska učinkovitost, državni proračun, EU programi
Praćenje i izvještavanje	Upravni odjel za gospodarstvo i graditeljstvo Požeško-slavonske županije

8.3. Pregled mjera energetske učinkovitosti za sektor opće potrošnje

U skladu s podjelom u okviru nacionalne energetske bilance te Pravilnikom o energetske bilanci, sektori opće potrošnje podijeljeni su na podsektore: kućanstva, uslužni podsektor i poljoprivreda.

S obzirom na razlike u korištenim energentima, ali i konkretnoj svrsi energetske potrošnje, svaki od podsektora razmatran je zasebno.

8.3.1. Pregled mjera energetske učinkovitosti za podsektor kućanstva

Prema prikazanim podacima, na podsektor kućanstva otpada 69% energetske potrošnje sektora opće potrošnje Požeško-slavonske županije. Za područje županije ne postoje točni podaci o strukturi potrošnje energije za podsektor kućanstva po svrsi potrošnje, ali prema pokazateljima na razini Republike Hrvatske najveći dio potrošnje, odnosno oko 60% odnosi

se na grijanje prostora, dok na potrošnju energije za električne uređaje i rasvjetu otpada oko 15% od ukupnog.

Ukoliko se promatra prosječna potrošnja energije po kućanstvu ona iznosi 10.928 kWh godišnje, te zasigurno postoje značajne mogućnosti za smanjenje potrošnje.

Požeško-slavonska županija je provela 2014. godine mjeru energetske učinkovitosti na stambenim objektima fizičkih osoba. Također, Požeško -slavonska županija aktivno sudjeluje u prijavljivanju obnove zgrada svojih proračunskih korisnika (škola).

Mjera 7: Program energetske obnove obiteljskih kuća	
Opis mjere	Ovom mjerom koju već nekoliko godina provodi Fond za zaštitu okoliša i energetske učinkovitost, Požeško-slavonska županija je bila uključena u program jednu godinu, planira se do 2010. godine obnova postojećih obiteljskih zgrada na niskoenergetski standard. Mjera uključuje poticanje obnove vanjske ovojnice (povećanje toplinske zaštite vanjskih ovojnica, zamjena stolarije) i poticanje zamjene sustava grijanja koje koriste električnu energiju ili fosilna goriva novim sustavima s kondenzacijskim plinskim bojlerima. Najznačajniji očekivani učinci provedbe ove mjere su poticanje investicija, ostvarivanje ušteda energije u neposrednoj potrošnji godišnje, smanjenje izdataka građana za energiju, smanjenje emisije CO ₂ , povećanje udjela obnovljivih izvora energije, povećanje sigurnosti opskrbe energijom, povećanje i poboljšanje stanja tržišne vrijednosti nekretnina, razvoj proizvodne industrije, smanjenje energetske siromaštva i opće poboljšanje uvjeta stanovanja.
Očekivane uštede	7,5%
Razdoblje provođenja mjere	2016. - 2018. godina
Nositelj	Upravni odjel za gospodarstvo i graditeljstvo Požeško-slavonske županije
Mogući izvori	Fond za zaštitu okoliša i energetske učinkovitost, sredstva fizičkih osoba (vlasnika obiteljskih kuća)
Praćenje i izvještavanje	Upravni odjel za gospodarstvo i graditeljstvo Požeško-slavonske županije

Mjera 8: Sufinanciranje korištenja obnovljivih izvora energije kod fizičkih osoba	
Opis mjere	Pod sustavima za korištenje obnovljivih izvora energije koji se subvencioniraju smatraju se solarni kolektorski sustavi, fotonaponski sustavi, kotlovi na pelete i geotermalne dizalice.
Očekivane uštede	7,5%
Razdoblje provođenja mjere	2016. - 2018. godina
Nositelj	Upravni odjel za gospodarstvo i graditeljstvo Požeško-slavonske županije

Mogući izvori	Fond za zaštitu okoliša i energetske učinkovitost, državni proračun, fizičke osobe
Praćenje i izvještavanje	Upravni odjel za gospodarstvo i graditeljstvo Požeško-slavonske županije

8.3.2. Pregled mjera energetske učinkovitosti za uslužni podsektor

Uslužni sektor sastoji se od dva bitno različita dijela, odnosno od komercijalnog i javno uslužnog sektora. Kako na razini Republike Hrvatske tako i za Požeško-slavonsku županiju ne postoje odvojeni podaci za ova dva dijela te je uslužni podsektor razmatran kao cjelina. Planirano je provođenje mjera koje su u skladu s Nacionalnim planom energetske učinkovitosti kao i za sve mjere opće potrošnje.

Mjera 9: Energetski pregledi i certificiranje zgrada javnih ustanova

Opis mjere	U skladu s Metodologijom provođenja energetskih pregleda građevina propisanih od strane Ministarstva graditeljstva i prostornog uređenja potrebno je izvršiti do kraja promatranog razdoblja energetske preglede iz nadležnosti Požeško-slavonske županije (škole, domovi) u skladu s dinamikom financiranja odnosno raspisivanja natječaja Fonda za zaštitu okoliša i energetske učinkovitost. Na osnovu provedenih energetskih pregleda identificirat će se konkretne energetske-ekonomski optimalne mjere energetske učinkovitosti. Izrada energetskih pregleda je najdjelotvornija pripremna aktivnost i osnova za buduće uspješno planiranje projekta energetske učinkovitosti u zgradama. Provedbom se potiče provođenje energetske obnove i poboljšanja energetske učinkovitosti kroz poticanje cjelovite obnove zgrada što obuhvaća mjere na obnovi ovojnice zgrade, obnovu termotehničkih i elektrotehničkih sustava i sustava za vodoopskrbu.
Očekivane uštede	Nije moguće mjeriti
Razdoblje provođenja mjere	2016. - 2018. godina
Nositelj	Upravni odjel za društvene djelatnosti Požeško-slavonske županije, Regionalna razvojna agencija Požeško-slavonske županije
Mogući izvori	Fond za zaštitu okoliša i energetske učinkovitost, vlasnici stanova u višestambenim zgradama
Praćenje i izvještavanje	Upravni odjel za društvene djelatnosti Požeško-slavonske županije

Mjera 10: Sustavno gospodarenje energijom u javnom sektoru

Opis mjere	Uvođenje i provedba modela kontinuiranog i sustavnog gospodarenja energijom, strateškog planiranja energetike i održivog upravljanja energetskih resursima na lokalnoj i regionalnoj razini doprinosi smanjenju potrošnje energenata, a s tim i smanjenje emisije štetnih plinova u atmosferu. Provedbom ove mjere će se
------------	--

	uspostaviti organizacijska struktura za gospodarenje energijom, provoditi kontinuirano obrazovanje zaposlenika i uvoditi praćenje i analiziranje potrošnje energije i vode u zgradama u vlasništvu JL(R)S-a
Očekivane uštede	7,5%
Razdoblje provođenja mjere	2016. - 2018. godina
Nositelj	Upravni odjel za gospodarstvo i graditeljstvo Požeško-slavonske županije, Upravni odjel za društvene djelatnosti Požeško-slavonske županije
Mogući izvori	Fond za zaštitu okoliša, proračuni JLS, državni proračun, EU programi
Praćenje i izvještavanje	Upravni odjel za gospodarstvo i graditeljstvo Požeško-slavonske županije

Mjera 11: Povećanje energetske učinkovitosti javnih zgrada

Opis mjere	Ovom mjerom se predviđa podrška Planu energetske obnove javnih zgrada Nacionalnog akcijskog plana energetske učinkovitosti Republike Hrvatske i Programa energetske obnove javnih zgrada. Na osnovu izrađenih energetske certifikata i mjera koje one preporučaju izvršiti sanaciju vanjskih ovojnica zgrada javnog sektora, zamjene stolarije, modernizaciju sustava grijanja (postavljanje solarnih toplinskih kolektora gdje je to moguće, zamjena sustava grijanja sustavima koji su energetski učinkovitiji, dizalice topline, kondenzacijski kotlovi).
Očekivane uštede	10%
Razdoblje provođenja mjere	2016. - 2018. godina
Nositelj	Upravni odjel za gospodarstvo i graditeljstvo Požeško-slavonske županije
Mogući izvori	Fond za zaštitu okoliša i energetske učinkovitost, proračuni JLS, državni proračun, EU programi
Praćenje i izvještavanje	Upravni odjel za gospodarstvo i graditeljstvo Požeško-slavonske županije

Mjera 12: Povećanje energetske učinkovitosti na Županijskoj palači

Opis mjere	Cjelovita energetska obnova zgrade Županijske palače koja obuhvaća mjere na obnovi ovojnice zgrade, djelomična obnova stolarije, obnova na termo-tehničkim i elektrotehničkim sustavima i zahvate na sustavima vodoopskrbe.
------------	---

Očekivane uštede	10%
Razdoblje provođenja mjere	2016. - 2018. godina
Nositelj	Tajništvo Požeško-slavonske županije, Regionalna razvojna agencija Požeško-slavonske županije
Mogući izvori	Fond za zaštitu okoliša i energetske učinkovitost, Agencija za pravni promet i posredovanje nekretninama, Javno privatno partnerstvo
Praćenje i izvještavanje	Tajništvo Požeško-slavonske županije

Mjera 13: Energetski učinkovita javna rasvjeta

Opis mjere	Poticanje energetske učinkovitosti u sustavima javne rasvjete kroz kontinuirano održavanje te rekonstrukciju javne rasvjete na način kojim se smanjuje potrošnja električne energije. Mjera obuhvaća i provođenje energetskih pregleda javne rasvjete kojima se utvrđuju potencijali za uštedu električne energije i definiraju mjere za povećanje energetske učinkovitosti. Samo drugačijom regulacijom (smanjenjem intenziteta) javne rasvjete može se uštedjeti i do 50% energije, a sustavom daljinskog upravljanja i nadzora značajno smanjiti troškove održavanja. Zamjena svjetiljki i prilagodba rasvjetnih tijela također može osigurati značajne uštede. Osnovne preporuke za učinkovitu javnu rasvjetu i dinamičke uštede su korištenje energetski učinkovitih izvora svjetla (napredne tehnologije – ne nužno isključivo LED), korištenje energetski učinkovitih svjetiljki (kako bi se izbjeglo svjetlosno zagađenje), projektiranje javne rasvjete u skladu s normama (primjena EU normi iz npr. EN 13201, UNI 10819) , učinkovito upravljanje javnom rasvjetom, praćenje troškova i potrošnje javne rasvjete (izrada katastra svjetiljki, odabir adekvatnog tarifnog modela) te redovito održavanje.
Očekivane uštede	7,5%
Razdoblje provođenja mjere	2016. - 2018. godina
Nositelj	Upravni odjel za gospodarstvo i graditeljstvo Požeško-slavonske županije
Mogući izvori	Fond za zaštitu okoliša i energetske učinkovitost, proračuni JLS, državni proračun, EU programi
Praćenje i izvještavanje	Upravni odjel za gospodarstvo i graditeljstvo Požeško-slavonske županije

Mjera 14: Program energetske obnove višestambenih zgrada	
Opis mjere	Ovom se mjerom predviđa pokretanje sustavnog programa obnove višestambenih zgrada. Planira se obnova se odnosi na niskoenergetski standard i postizanje energetske razreda B ili A. Obnova zgrada obuhvaća toplinsku izolaciju vanjske ovojnice, a prema preporukama energetske pregleda i druge mjere kojima se smanjuje potrošnja toplinske energije u zgradi (povećanje toplinske zaštite vanjske ovojnice, zamjena prozora, unaprjeđenje ili zamjena sustava grijanja).
Očekivane uštede	7,5%
Razdoblje provođenja mjere	2016. - 2018. godina
Nositelj	Upravni odjel za gospodarstvo i graditeljstvo Požeško-slavonske županije
Mogući izvori	Fond za zaštitu okoliša i energetske učinkovitost, upravitelj zgrada ili suvlasnici zgrada
Praćenje i izvještavanje	Upravni odjel za gospodarstvo i graditeljstvo Požeško-slavonske županije

8.3.3. Pregled mjera energetske učinkovitosti za podsektor poljoprivrede

Na podsektor poljoprivrede u skladu s mogućim osiguranim podacima o potrošnji energije na području podsektora poljoprivrede predstavlja 18% od ukupne potrošnje sektora opće potrošnje.

Najbolji način za smanjenje potrošnje energije u poljoprivredi i šumarstvu je svakako energetska učinkovitost, ali za to su potrebna određena ulaganja. Sva energija potrebna u poljoprivredi može se nadomjestiti ili nadopuniti energijom iz biomase (npr. prirodni plin ili UNP mogu se zamijeniti bioplinom iz vlastite proizvodnje, benzin i dizel etanolom, odnosno biodizelom, a ugljen drvnim otpacima, sječkom, poljoprivrednim otpacima i sl.). Osim korištenja obnovljivih izvora, smanjenje potrošnje je moguće ostvariti i brojnim uštedama na svim mjestima gdje se mogu ugraditi učinkovitiji uređaji i oprema, odnosno rasvjeta te zamijeniti struju nekim drugim energentom.

Mjera 15: Energetska učinkovitost u poljoprivredi	
Opis mjere	Energetska učinkovitost u poljoprivredi odražava promjene u tehnologiji, politici, vremenskim prilikama i praksi upravljanja poljoprivredom. Sve mjere koje su pogodne za smanjenje specifične potrošnje energije (odnosno za smanjenje potrošnje energije u poljoprivredi koja se temelji na specifičnoj potrošnji energije po obradivoj površini i na specifičnoj potrošnji energije po toni poljoprivrednih proizvoda poboljšavaju energetske učinkovitost. Poboljšanje energetske učinkovitosti u poljoprivredi izravno pridonosi smanjenju emisije stakleničkih plinova.

	Uloga Županije je u promociji i potpori predstavnicima poljoprivrednog sektora s područja Požeško-slavonske županije u provođenju aktivnosti koje će rezultirati smanjenjem specifične potrošnje energije.
Očekivane uštede	Nije moguće mjeriti uštedu
Razdoblje provođenja mjere	2016. - 2018. godina
Nositelj	Upravni odjel za gospodarstvo i graditeljstvo Požeško-slavonske županije
Mogući izvori	Proračun JL(R)S, Fond za zaštitu okoliša i energetske učinkovitost, EU programi, vlastita sredstva poljoprivrednika
Praćenje i izvještavanje	Upravni odjel za gospodarstvo i graditeljstvo Požeško-slavonske županije

9. VREMENSKI PLAN I DINAMIKA PROVEDBE IDENTIFICIRANIH MJERA

Vremenski plan i dinamika provedbe mjera opisanih u prethodnom poglavlju izrađena je uzevši u obzir dinamiku ostvarenja zacrtanih ciljeva u području energetske učinkovitosti, ali također i pojedine institucije nadležne za provedbu. U skladu s podjelom pojedinih mjera u prethodnom poglavlju u nastavku je prikazan vremenski plan provedbe za slijedeće sektore i podsektore:

- Industrija,
- Promet,
- Opća potrošnja
 - kućanstva,
 - uslužni sektor,
 - poljoprivreda.

Planirana dinamika provedbe identificiranih mjera po definiranim sektorima i podsektorima neposredne potrošnje energije na području Požeško-slavonske županije prikazana je uz pomoć Ganttograma za period od 2016. do 2018. godine.

Za dio mjera prije same provedbe neophodno je provesti pripremne aktivnosti, što uključuje izradu analiza i studija potrebnih za uspješnu provedbu. Iz tog je razloga u Ganttogramu za te mjere odvojeno prikazan pripremni period te period provedbe. Potrebno je napomenuti da je prema Zakonu o učinkovitom korištenju energije u neposrednoj potrošnji Požeško-slavonske županija obavezna izraditi godišnji Plan energetske učinkovitosti u neposrednoj potrošnji energije, pri čemu Plan energetske učinkovitosti treba sadržavati ciljeve, uključujući okvirni cilj ušteda energije na području županije, mjere i pokazatelje za poboljšanje energetske učinkovitosti, nositelje aktivnosti, rokove, izvore sredstava za financiranje ulaganja u primjenu mjera poboljšanja energetske učinkovitosti i procjenu potrebnih sredstava za financiranje ulaganja u primjenu mjera poboljšanja energetske učinkovitosti te druge potrebne podatke. U tom smislu detaljna dinamika provedbe svih mjera iz ovog Akcijskog plana energetske učinkovitosti, uključujući i usklađenje s planiranim dinamikama raspisivanja natječaja za dobivanje bespovratnih sredstava iz raznih programa (Fond za zaštitu okoliša i energetska učinkovitost, EU fondovi i dr.) bit će razrađena u okviru svakog pojedinog godišnjeg Plana energetske učinkovitosti.

GANTOGRAM					
		GODINE	2016.	2017.	2018.
Pregled mjera energetske učinkovitosti za sektor industrije					
Mjera 1	Energetska učinkovitost za poboljšanje konkurentnosti gospodarstva				
Mjera 2	Poticanje korištenja obnovljivih izvora energije				
Mjera 3	Info kampanje				
Pregled mjera energetske učinkovitosti za sektor prometa					
Mjera 4	Uvođenje zelene javne nabave za vozila javnog prijevoza				
Mjera 5	Integrirani prijevoz putnika				
Mjera 6	Trening i promocija eko vožnje				
Pregled mjera energetske učinkovitosti za sektor opće potrošnje podsektor kućanstva					
Mjera 7	Program energetske obnove obiteljskih kuća				
Mjera 8	Sufinanciranje korištenja obnovljivih izvora energije kod fizičkih osoba				
Pregled mjera energetske učinkovitosti za uslužni podsektor					
Mjera 9	Energetski pregledi i certificiranje zgrada javnih ustanova				
Mjera 10	Sustavno gospodarenje energijom u javnom sektoru				
Mjera 11	Povećanje energetske učinkovitosti javnih zgrada				
Mjera 12	Povećanje energetske učinkovitosti na Županijskoj palači				
Mjera 13	Energetski učinkovita javna rasvjeta				
Mjera 14	Program energetske obnove višestambenih zgrada				
Pregled mjera energetske učinkovitosti za podsektor poljoprivrede					
Mjera 15	Energetska učinkovitost u poljoprivredi				

10. FINANCIJSKI MEHANIZMI ZA PROVEDBU IDENTIFICIRANIH MJERA

Požeško-slavonska županija ima na raspolaganju značajne izvore za financiranje predloženih mjera i aktivnosti u obliku bespovratnih sredstava kroz razne nacionalne programe i fondove Europske unije. Ovdje je važno naglasiti da su se spomenuti izvori dodatno povećali ulaskom Republike Hrvatske u Europsku uniju čime će Županiji u promatranom razdoblju na raspolaganju biti i sredstva Strukturnih i Kohezijskog fonda. Za korištenje sredstava iz programa EU potreban je znatan angažman u vidu tehničke i financijske pripreme stoga je nužno provesti jačanje ljudskih kapaciteta kroz osnivanje posebnih radnih grupa i provedbenih tijela koje će pratiti otvorene natječaje te izrađivati projektne prijedloge u skladu s propisanim uputama.

10.1. Proračun Požeško-slavonske županije

Proračun je osnovni financijski dokument županije kojim se procjenjuju prihodi i primici te utvrđuju rashodi i izdaci za jednu godinu. Sredstva proračuna koriste se za financiranje poslova, projekata i programa županije, u visini koja je nužna za njihovo obavljanje. Županijska skupština Požeško-slavonske županije usvojila je proračun za 2016. godinu od 113.951.527,68 kuna. Proračun za 2016. godinu izrađen u uvjetima koji opterećuju proračun sa dospjelim obvezama iz prošlosti i stalnim promjenama makroekonomskog okruženja tako da nema dodatnih mogućnosti zaduživanja Požeško-slavonske županije. Na proračunskoj poziciji Tekuće pomoći od ostalih izvanproračunskih korisnika državnog proračuna planirano je 2.000.000,00 kuna za projekte energetske učinkovitosti zajedno s Fondom za zaštitu okoliša i energetske učinkovitost.

10.2. Fond za zaštitu okoliša i energetske učinkovitost

Fond za zaštitu okoliša i energetske učinkovitost (FZOEU) je nacionalni izvanproračunski fond osnovan s ciljem sudjelovanja svojim sredstvima u financiranju nacionalnih energetskih programa iz područja zaštite okoliša i energetike. Sredstva za financiranje aktivnosti Fonda osiguravaju se iz namjenskih prihoda od onečišćivača okoliša. Dodjela sredstava vrši se na temelju provedenog javnog natječaja. Korisnici sredstava Fonda mogu biti jedinice lokalne i područne (regionalne) samouprave te pravne i fizičke osobe.

Iz Programa rada Fonda za 2015 godinu ¹, vidljivo je kako će natječaji, koji se mogu očekivati i u razdoblju 2016.-2018., biti vezani za i za provođenje predloženih mjera:

- provedbu energetske pregleda i sustavno gospodarenje energijom,
- poticanje korištenja obnovljivih izvora energije,
- poticanje čistijeg transporta,
- obnovu javnih zgrada, višestambenih zgrada i obiteljskih kuća
- poticanje edukativnih i informacijskih aktivnosti u području energetske učinkovitosti.

10.3. Sredstva fondova Europske unije

Europski fondovi su zamišljeni kao financijski instrumenti koji podupiru provedbu pojedine politike Europske unije u zemljama članicama. Jedna od najznačajnijih je kohezijska politika, koja se provodi kroz strukturne fondove (Europski fond za regionalni razvoj, Europski socijalni fond) i Kohezijski fond, ali i kroz druge strukturne fondove: Europski poljoprivredni fond za ruralni razvoj i Europski fond za ribarstvo.

Prema Operativnom programu - Konkurentnost i kohezija (2014.-2020.), usvojenom u prosincu 2014. godine, planirana je alokacija od 531.810.805 eura za prioritetnu os 4: Promicanje energetske učinkovitosti i obnovljivih izvora energije iz Europskog fonda za regionalni razvoj. Županija će se javljati na natječaje koji u razdoblju 2016.-2018. budu raspisivani kako bi se provele zacrtane mjere.

Tablica 19. Prioritetna os 4: Promicanje energetske učinkovitosti i obnovljivih izvora energije

Prioritetna os 4: Promicanje energetske učinkovitosti i obnovljivih izvora energije		Ukupna alokacija za Prioritetnu os 4: 531.810.805 €	Ukupna alokacija za investicijske prioritete
Investicijski prioritet 4b Promicanje energetske učinkovitosti i korištenja obnovljivih izvora energije u poduzećima	Specifični cilj 4b1 Povećanje energetske učinkovitosti i korištenja OIE u proizvodnim industrijama	60.000.000 €	100.000.000 €
	Specifični cilj 4b2 Povećanje energetske učinkovitosti i korištenja OIE u privatnom uslužnom sektoru (turizam i trgovina)	40.000.000 €	

¹ http://www.fzoeu.hr/docs/program_rada_fonda_za_2015_v2.pdf

Investicijski prioritet 4c Podupiranje energetske učinkovitosti, pametnog upravljanja energijom i korištenje OIE u javnoj infrastrukturi, uključujući javne zgrade i u stambenom sektoru	Specifični cilj 4c1 Smanjenje potrošnje energije u zgradama javnog sektora	211.810.805 €	411.810.805 €
	Specifični cilj 4c2 Smanjenje potrošnje energije u stambenim zgradama (u višestambenim zgradama i obiteljskim kućama)	100.000.000 €	
	Specifični cilj 4c3 Povećanje učinkovitosti sustava toplinarstva	80.000.000 €	
	Specifični cilj 4c4 Povećanje učinkovitosti sustava javne rasvjete	20.000.000 €	
Investicijski prioritet 4d Razvoj i provedba pametnih sustava distribucije koji djeluju pri niskim i srednjim razinama napona	Specifični cilj 4d1 Pilot projekt uvođenja naprednih mreža	20.000.000 €	20.000.000 €

Izvor: <http://www.strukturnifondovi.hr>

11. ZAKLJUČAK

Akcijски plan energetske učinkovitosti Požeško-slavonske županije za razdoblje 2016.-2018. godine izrađen je u skladu s odredbama Zakon o energetskej učinkovitosti (Narodne novine 127/14). Kao referentna godina u odnosu na koju se postavljaju ciljevi i promatraju ostvarene uštede energije za Požeško-slavonske županije županiju odabrana je 2014. godina, za koji su prikupljeni svi relevantni podaci o energetskej potrošnji za sljedeća tri sektora:

- industrija,
- promet,
- opća potrošnja.

Temeljem prikupljenih podataka utvrđeno je da na području Požeško-slavonske županije na sektor industrije otpada 22%, promet 26% i opću potrošnju 52% od ukupne neposredne potrošnje energije.

U skladu s odredbama Zakon o energetskej učinkovitosti, u okviru Akcijskog plana prikazane su mjere za povećanje energetske učinkovitosti na području Požeško-slavonske županije za pojedine sektore energetske potrošnje. Energetska učinkovitost je jedan od prioriteta većine sektora zbog cijene pojedinih energenata i njihove uštede u svim vidovima potrošnje. U industriji se mjere odnose na zamjene postojećih tehnologija novim tehnologijama koje koriste daleko racionalniju potrošnju energenata kao i racionalizacijom tehnoloških procesa i edukacijom djelatnika koja pridonose istom cilju. U prometu se učinkovitost postiže zamjenom vozila s daleko manjom potrošnjom i ekološki prihvatljivijim vozilima, te edukacijom vozača o eko vožnji i prednostima integriranog prijevoza. U općoj potrošnji energetske mjere se uglavnom odnose na toplinsku izolaciju u građevinskom materijalu koja se rješava korištenjem posebnih izolacija i ostakljenih površina i primjenom protu mjera za gubitak topline, aktivnostima oko smanjivanja potrošnje kod električne energije zamjenom postojećih uređaja s uređajima niske energetske potrošnje te stalnom edukacijom i povećanjem svijesti stanovnika o racionalnom trošenju svih vrsta energenata.

Financijska sredstva koja su na raspolaganju preko institucija Požeško-slavonske županije su ograničena i nedostatna za provedbu projekata, tako da bez uključivanja nadležnih ministarstava i drugih državnih institucija kao i privatnog sektora, planirane mjere neće biti moguće ostvariti. Međutim, provedbom mjera identificiranih o sklopu ovog Plana neće se samo ostvariti usklađenost djelovanja Požeško-slavonske županije s odredbama Zakona o energetskej učinkovitosti, već će se dugoročno omogućiti postizanje kontrole nad energetskej situacijom i potrebama Županije, povećanje energetske nezavisnosti te poticanje gospodarskog razvitka i otvaranje novih radnih mjesta kroz provođenje projekata energetske učinkovitosti.

Trajne promjene donijet će samo pravilno upravljanje korištenjem energije putem mjerenja, nadzora i kontrole. Vrlo važan faktor koji bi trebao djelovati kao pokretačka sila za aktivnu energetska učinkovitost je potreba za udovoljavanjem ambicioznih planova za smanjenje emisije CO₂ koje postavljaju različite institucije u suradnji s Kyoto protokolom.

Aktivnu energetska učinkovitost provodit ćemo i onda kada se koristi onoliko energije koliko je potrebno i onda kada je potrebno zahvaljujući automatizaciji i kontroli te kroz trajno poboljšanje procesa putem nadzora i održavanja.

- / -

Županijska skupština Požeško-slavonske županije je na 17. sjednici održanoj 14. lipnja 2016. godine, KLASA: 021-02/16-03/02, URBROJ: 2177/1-05-05/1-16-6 donijela ZAKLJUČAK o donošenju Akcijskog plana energetske učinkovitosti Požeško-slavonske županije za razdoblje 2016.-2018. godine.

LITERATURA:

- Zakon o energetskej učinkovitosti (NN 127/14)
- Zakon o energiji (NN 120/12, 14/14, 95/, 102/15)
- Zakon o tržištu električne energije (NN 22/13, 95/15, 102/15)
- Zakon o tržištu plina (NN 28/13, 14/14)
- Zakon o tržištu toplinske energije (NN 80/13, 14/13, 102/14, 95/15)
- Zakon o tržištu nafte i naftnih derivata (NN 19/14)
- Pravilnik o energetskej bilanci (NN 33/03) –
- Pravilnik o metodologiji za izračun i određivanje okvirnog cilja ušteda energije u neposrednoj potrošnji (NN 40/10)
- Pravilnik o metodologiji za praćenje, mjerenje i verifikaciju ušteda energije u neposrednoj potrošnji (NN 77/12)
- Županijska razvojna strategija Požeško-slavonske županije 2011.-2013.
- Energija u Hrvatskoj 2013., Republika Hrvatska, Ministarstvo gospodarstva
- Treći nacionalni akcijski plan energetske učinkovitosti za razdoblje 2014.-2016. Ministarstvo gospodarstva
- Energetska statistika u 2013., Zagreb 2014. (Statistička izvješća 1513), Državni zavod za statistiku
- Status SGE projekata (Izvješće o provedenim aktivnostima od studenog 2011. do studenog 2012. godine)
- Potencijal obnovljivih izvora energije Požeško-slavonska županija, Javno zagovaranje i praćenje politike vezanih za obnovljive izvore energije, 2012.
- Oblici energije, potrošnje energije u Svijetu, prof.dr.sc. Igor Sutlović
- Pravilnikom o metodologiji za izračun i određivanje okvirnog cilja uštede energije u neposrednoj potrošnji (Narodne novine 40/10)

POPIS TABLICA

TABLICA 1.	KRETANJE ZAPOSLENIH U POŽEŠKO-SLAVONSKOJ ŽUPANIJI (2010.-2014.).....	48
TABLICA 2.	NEZAPOSLENOST.....	49
TABLICA 3.	BRUTO DOMAĆI PROIZVOD U EUR-IMA	49
TABLICA 4.	OSNOVNI FINACIJSKI REZULTATI POSLOVANJA PODUZETNIKA ŽUPANIJE PO GODINAMA.....	50
TABLICA 5.	POTROŠNJE ENERGIJE U HRVATSKOJ, U PJ (10 ¹⁵)	57
TABLICA 6.	NEPOSREDNA POTROŠNJA PSŽ.....	59
TABLICA 7.	POTROŠNJA ENERGIJE U INDUSTRIJI PSŽ	60
TABLICA 8.	POTROŠNJA ENERGIJE U PROMETU PSŽ.....	61
TABLICA 9.	POTROŠNJA ENERGIJE ZA 2014. GODINU U USTANOVAMA (OBJEKTIMA) KOJIMA JE POŽEŠKO – SLAVONSKA ŽUPANIJA OSNIVAČ	63
TABLICA 10.	POTROŠNJA ENERGIJE U OPĆOJ POTROŠNJI PSŽ.....	66
TABLICA 11.	ENERGETSKA BILANCA PSŽ ZA 2014. GODINU.....	71
TABLICA 12.	PROGNOZA ENERGETSKIH POTREBA ZA SEKTOR INDUSTRIJE PSŽ	73
TABLICA 13.	PROGNOZA ENERGETSKIH POTREBA U PROMETU PSŽ	73
TABLICA 14.	PROGNOZA ENERGETSKIH POTREBA U PODSEKTORU KUĆANSTVA PSŽ	74
TABLICA 15.	PROGNOZA ENERGETSKIH POTREBA ZA USLUŽNI PODSEKTOR PSŽ	75
TABLICA 16.	PROGNOZA ENERGETSKIH POTREBA U POLJOPRIVREDI PSŽ	75
TABLICA 17.	PROGNOZA UKUPNIH ENERGETSKIH POTREBA PSŽ 2014. DO 2018. GODINE	76
TABLICA 18.	IZRAČUN CILJA ENERGETSKE UŠTEDE ZA POŽEŠKO-SLAVONSKU ŽUPANIJU U TJ.....	78
TABLICA 19.	PRIORITETNA OS 4: PROMICANJE ENERGETSKE UČINKOVITOSTI I OBNOVLJIVIH IZVORA ENERGIJE	93

POPIS GRAFIKONA

GRAFIKON 1. UKUPNA POTROŠNJA ENERGIJE U HRVATSKOJ 2013.....	58
GRAFIKON 2. UDJELI POTROŠNJE ENERGIJE HRVATSKOJ 2013.....	58
GRAFIKON 3. STRUKTURA NEPOSREDNE POTROŠNJE ENERGIJE POŽEŠKO-SLAVONSKE ŽUPANIJE	60
GRAFIKON 4. POTROŠNJA ENERGIJE U INDUSTRIJI POŽEŠKO-SLAVONSKE ŽUPANIJE	61
GRAFIKON 5. POTROŠNJA ENERGIJE U PROMETU POŽEŠKO-SLAVONSKE ŽUPANIJE	62
GRAFIKON 6. POTROŠNJA ENERGIJE U OPĆOJ POTROŠNJI POŽEŠKO-SLAVONSKE ŽUPANIJE	66

Na temelju odredbi članka 27. Zakona o lokalnoj i područnoj (regionalnoj) samoupravi ("Narodne novine", broj 33/01, 60/01 – vjerodostojno tumačenje, 129/05, 109/07, 125/08, 36/09, 150/11, 144/12, 19/13 i 137/15), članka 12. Odluke o upravljanju i raspolaganju imovinom u vlasništvu Požeško-slavonske županije ("Požeško-slavonski službeni glasnik", broj 3/16), članka 16. Statuta Požeško-slavonske županije ("Požeško-slavonski službeni glasnik", br. 1/13), Županijska skupština Požeško-slavonske županije na 17. sjednici održanoj 14. lipnja 2016. godine, donosi

STRATEGIJU UPRAVLJANJA I RASPOLAGANJA IMOVINOM U VLASNIŠTVU POŽEŠKO- SLAVONSKE ŽUPANIJE ZA RAZDOBLJE OD 2016. DO 2020. GODINE

1. UVOD

Strategija upravljanja i raspolaganja imovinom u vlasništvu Požeško-slavonske županije donosi se za potrebe Požeško-slavonske županije. Strategija određuje ciljeve i smjernice za upravljanje i raspolaganje imovinom u vlasništvu Županije u razdoblju od 2016. do 2020. godine. Strategijom upravljanja i raspolaganja se želi osigurati ekonomski svrhovito, učinkovito i transparentno upravljanje i raspolaganje cjelokupnom imovinom Požeško-slavonske županije.

Strategija se oslanja na Strategiju upravljanja i raspolaganja imovinom u vlasništvu Republike Hrvatske („Narodne novine“, broj 76/13.) i načela koja su propisana za upravljanje i raspolaganje državnom imovinom, kao i na Odluku o upravljanju i raspolaganju imovinom u vlasništvu Požeško-slavonske županije („Požeško-slavonski službeni glasnik“, broj 3/16).

Upravljanje imovinom definira se kao proces odlučivanja i provedbe odluka u vezi sa stjecanjem nekretnina, raspolaganjem nekretninama i ostvarivanjem svih drugih vlasničkih prava sukladno propisima koji uređuju vlasništvo i druga stvarna prava. Upravljanje imovinom podrazumijeva proces kojim se osigurava da imovina proizvodi optimalne kratkoročne i dugoročne rezultate.

U upravljanju nekretninama Požeško-slavonske županije postupa se odgovorno, pažnjom dobrog gospodara, što prije svega podrazumijeva izradu Registra svih nekretnina u njezinom vlasništvu kao i utvrđivanje stanja u kojem se iste nalaze te njihovih tržišnih vrijednosti. Utvrđuje se važnost pojedinih nekretnina za Županiju te sagledavaju troškovi i prihodi radi učinkovitijeg korištenja.

Požeško-slavonska županija upravlja i raspolaze nekretninama u njezinom vlasništvu prema načelima javnosti, predvidljivosti, učinkovitosti i odgovornosti.

Načelo javnosti raspolaganja nekretninama osigurava se propisivanjem pravila i kriterija raspolaganja u svim aktima koji se donose u svezi s njihovim upravljanjem i raspolaganjem te njihovom javnom objavom, određivanjem ciljeva raspolaganja nekretninama, redovitim upoznavanjem javnosti s aktivnostima tijela nadležnog za upravljanje/raspolaganje nekretninama, javnom objavom najvažnijih odluka, vođenjem registra nekretnina u vlasništvu Županije.

Načelo predvidljivosti osigurava da raspolaganje nekretninama u istim ili sličnim slučajevima bude obuhvaćeno predvidljivim, jednakim postupanjem.

Načelo učinkovitosti osigurava učinkovito upravljanje i raspolaganje nekretninama radi ostvarivanja gospodarskih, infrastrukturnih i drugih ciljeva određenih Strategijom raspolaganja kao javni interes.

Načelo odgovornosti osigurava se propisivanjem ovlasti i dužnosti pojedinih nositelja funkcija upravljanja i raspolaganja nekretninama, nadzorom nad upravljanjem i raspolaganjem nekretninama i izvješćivanjem o postignutim ciljevima.

II. VAŽEĆI POPISI U SVEZI UPRAVLJANJA I RASPOLAGANJA NEKRETNINAMA

- Zakon o vlasništvu i drugim stvarnim pravima (NN, br. 91/96., 68/98., 137/99., 22/00., 73/00., 114/01., 79/06., 141/06., 146/08., 38/09.,

- 153/09., 143/12 i 152/14)
 - Zakon o zemljišnim knjigama (NN, br. 91/96., 68/98., 137/99., 114/01., 100/04., 107/07., 152/08., 126/10., 55/13. i 60/13.)
 - Zakon o prostornom uređenju (NN, br. 153/13.)
 - Zakon o gradnji (NN, br. 153/13.)
 - Zakon o obveznim odnosima (NN, br. 35/05., 41/08. i 125/11.)
 - Zakon o zaštiti i očuvanju kulturnih dobara (NN, br. 69/99., 151/03., 157/03., 100/04., 87/09., 88/10., 61/11., 25/12. i 136/12., 157/13. i 152/14.)
 - Zakon o zakupu i kupoprodaji poslovnog prostora (NN, broj 125/11, 64/15.)
 - Zakon o procjeni vrijednosti nekretnina (NN, broj 78/15.)
 - Zakon o cestama (NN, broj 84/11., 22/13., 54/13., 148/13. i 92/14.)
 - Zakon o trgovačkim društvima („Narodne novine“ broj 111/93., 34/99., 121/99., 52/00., 118/03., 107/07. 146/08., 137/09., 125/11., 152/11., 111/12., 68/13. i 110/15.),
 - Zakon o proračunu („Narodne novine“ broj 87/08., 136/12. i 15/15.),
 - Zakon o lokalnoj i područnoj (regionalnoj) samoupravi (NN, broj 33/01, 60/01, 129/05, 109/07, 36/09, 125/08, 36/09, 150/11, 144/12 i 19/13)

III. AKTI ŽUPANIJE

- Statut Požeško-slavonske županije („Požeško-slavonski službeni glasnik“, broj 1/13)
 - Odluka o upravljanju i raspolaganju imovinom u vlasništvu Požeško-slavonske županije (Požeško-slavonski službeni glasnik“, br. 3/16).

IV. ANALIZA STANJA NEKRETNINA I POSTOJEĆI MODEL UPRAVLJANJA I RASPOLAGANJA NEKRETNINAMA

- Županija u svom vlasništvu ima slijedeći portfelj imovine:
 - poslovni prostori (za potrebe Županije i za iznajmljivanje),
 - poslovni udjeli u trgovačkim društvima kojih je vlasnik Županija
 - potraživanja prema fizičkim i pravnim osobama

- službena vozila
 - ostali pojavnici oblici imovine u vlasništvu Županije

Nadležna tijela

Tijelo nadležno za upravljanje i raspolaganje imovinom Županije je Tajništvo Požeško-slavonske županije. Navedeno upravno tijelo u upravljanju i raspolaganju imovinom surađuje s nadležnim Upravnim odjelom za proračun i financije, kao i s nadležnim upravnim odjelom za gospodarstvo i graditeljstvo.

IV. I. Aktivnosti upravljanja nekretninama

Upravljanje nekretninama obuhvaća sljedeće aktivnosti:

- stjecanje i raspolaganje nekretninama i ostvarivanje vlasničkih prava u skladu s propisima i aktima Županije koji uređuju vlasništvo i druga stvarna prava,
- utvrđivanje vlasničko-pravnog statusa nekretnina, njihov popis i procjenu te upis u javne registre i očevidnike,
- tekuće i investicijsko održavanje nekretnina te kapitalna ulaganja, financijsko praćenje prihoda i rashoda od nekretnina,
- obavljanje drugih poslova u vezi upravljanja nekretninama.

a) Uspostava baze podataka o nekretninama (registar)

Baza podataka (registar) o nekretninama oslanja se na točne, detaljne i ažurirane podatke preuzete od Državne geodetske uprave (katastra i zemljišnih knjiga). Neki od tih podataka su stalni i rijetko se mijenjaju (oznaka katastarske čestice, površina, adresa, opis, prostorno-planska namjena), dok su ostali podaci (financijski rezultati, prihodi, izdaci, korisnici, trenutna namjena) podložni češćim promjenama.

Uspostavljanje baze podataka i popisa nekretnina prvi je i najvažniji korak u uspostavi djelotvornog sustava upravljanja.

Stanje dokumentacije, vlasnički upisi i praćenje nekretnina podrazumijeva upravljanje nekretninama što zahtijeva točne i ažurirane podatke. Županija uspostavlja cjelovitu i sistematiziranu evidenciju nekretnina u svom vlasništvu.

b) Poslovni prostori

Županija u vlasništvu ima poslovne prostore koje koristi za potrebe rada svojih upravnih tijela (upravni odjeli) dok ostale poslovne prostore daje u zakup sukladno odredbama Zakona o zakupu i kupoprodaji poslovnog prostora i Odluci o upravljanju i raspolaganju imovinom u vlasništvu Požeško-slavonske županije.

IV. II. Upravljanje poslovnim udjelima u trgovačkim društvima kojih je vlasnik Županija

Trgovačka društva doprinose stvaranju bruto društvenog proizvoda te nastavno povećavaju zaposlenost i njihovo je poslovanje značajno za građane Požeško-slavonske županije kao i za dijelove poslovnog sektora.

Trgovačka društva u kojima Županija ima udjele su:

1. REGIONALNA RAZVOJNA AGENCIJA POŽEŠKO-SLAVONSKE ŽUPANIJE d.o.o., Požega, Županijska 7, udio Županije 100 %
2. MIROSLAV KRALJEVIĆ d.o.o., Požega, adresa, udio Županije 33,095 %.

IV. III. Potraživanja prema fizičkim i pravnim osobama

Županija ima dospjela i nedospjela potraživanja prema fizičkim i pravnim osobama. Dospjela nenaplaćena potraživanja Županija nastoji naplatiti putem sudskih ovršnih postupaka te prisilnom naplatom ovršnih isprava.

IV. IV. Službena vozila

Službena vozila u vlasništvu Županije koriste se za obavljanje službenih poslova i putovanja unutar i izvan područja Požeško-slavonske županije. Županija ima u svom vlasništvu dva službena vozila.

Službena vozila u vlasništvu Županije za službene potrebe i službena putovanja mogu koristiti službenici i namještenici upravnih tijela Županije, članovi Županijske skupštine Požeško-slavonske županije i članovi radnih i

savjetodavnih tijela Županijske skupštine i župana, ravnatelji i zaposlenici javnih ustanova kojima je Županija osnivač kao i direktor i zaposlenici Turističke zajednice Požeško-slavonske županije te trgovačkih društava u kojima Županija ima dionice ili udjele, a na temelju potpisanog naloga jednog od dužnosnika Županije, sukladno posebnom aktu Županije.

V. CILJ I SMJERNICE ZA UPRAVLJANJE I RASPOLAGANJE IMOVINOM U RAZDOBLJU OD 2016. - 2020. GODINE

Županija je odlučna u stvaranju što kvalitetnijeg sustava upravljanja i raspolaganja imovinom, a osobito nekretninama u njenom vlasništvu, po najvišim europskim standardima, uz optimalne troškove poslovanja.

Cilj ove Strategije je određivanje smjernica za izradu plana aktivnosti kojima će se ostvariti učinkovito i transparentno upravljanje i raspolaganje nekretninama.

Smjernice za učinkovito upravljanje /raspolaganje nekretninama/pokretninama:

- uspostava evidencije (registra) imovine u vlasništvu Županije
- uspostava evidencije (registra) nekretnina u vlasništvu Županije,
- kontinuirano praćenje i usklađenje podataka katastra i zemljišnih knjiga s ciljem poboljšanja učinkovitog i transparentnog upravljanja i raspolaganja,
- vođenje računa o interesima Županije kao vlasnika nekretnina prilikom izrade prostorne dokumentacije,
- rješavanje imovinskopravnih odnosa na nekretninama,
- redoviti pregledi imovine radi nadgledanja i planiranja održavanja te redovito održavanje,
- kontinuirano poduzimanje zakonski predviđenih radnji radi osiguranja i naplate potraživanja Županije,
- kontinuirano praćenje zakonskih i podzakonskih akata koji se odnose na raspolaganje i upravljanje imovinom.

V.I. Poslovni prostori

Županija ima u vlasništvu poslovne prostore u kojima su smještene ustanove kojima je Županija osnivač: Zavod za prostorno uređenje Požeško-slavonske županije, Javna ustanova za upravljanje zaštićenim područjem Požeško-slavonske županije, Turistička zajednica Požeško-slavonske županije, Dom zdravlja Požeško-slavonska županije, Zavod za javno zdravstvo Požeško-slavonske županije, izuzev Zavoda za znanstveni i umjetnički rad HAZU koji je korisnik poslovnog prostora Županije.

Navedene ustanove poslovne prostore Županije koriste sukladno Zakonu o zakupu i kupoprodaji poslovnog prostora i Odluci o upravljanju i raspolaganju imovinom u vlasništvu Požeško-slavonske županije.

Ž u p a n i j a ć e u n a r e d n o m četverogodišnjem razdoblju regulirati ugovorne odnose s postojećim korisnicima putem ugovora o zakupu.

OSNOVE KORIŠTENJA

- Zakon o zakupu i kupoprodaji poslovnog prostora („Narodne novine“ broj 125/11. i 64/15.),
- Odluka o upravljanju i raspolaganju imovinom u vlasništvu Požeško-slavonske županije („Požeško-slavonski službeni glasnik“, broj 3/16).

V. II. Poslovni udjeli i dionice u trgovačkim društvima

Ž u p a n i j a ć e, u n a r e d n o m četverogodišnjem razdoblju, nastaviti pravovremeno ažurirati podatke objavljene na službenoj internetskoj stranici te će sukladno važećim propisima i aktima Županije i dalje nastojati sudjelovati u radu trgovačkih društava koji bi rezultirao uspješnim poslovanjem.

PRAVNA OSNOVA

- Zakon o trgovačkim društvima („Narodne novine“ broj 111/93., 34/99., 121/99., 52/00., 118/03., 107/07. 146/08., 137/09., 125/11., 152/11., 111/12., 68/13. i 110/15.),

- Odluka o upravljanju i raspolaganju imovinom u vlasništvu Požeško-slavonske županije („Požeško-slavonski službeni glasnik“, broj 3/16).

V. III. Ostali portfelj imovine Županije

Županija će nastaviti provoditi aktivnosti vezane uz upravljanje i raspolaganje ostalom imovinom sukladno važećim zakonskim i podzakonskim aktima, kao i općim aktima Županije.

VI. ZAVRŠNE ODREDBE

Ovom Strategijom se iskazuje opredjeljenje da se uredi upravljanje i raspolaganje imovinom Županije. Županija će poduzeti sve zakonom propisane ovršne radnje i radnje osiguranja koje se mogu provesti na odgovarajućim predmetima ovrhe radi naplate njenih potraživanja. Strategija određuje ciljeve i smjernice koje će se realizirati kroz aktivnosti Županije, odnosno kroz njezina upravna tijela. Strategija se oslanja na Strategiju upravljanja i raspolaganja imovinom u vlasništvu Republike Hrvatske za razdoblje od 2013. do 2017. godine („Narodne novine“ broj 76/13.) koja i sama predlaže da tijela samouprave postupaju sukladno iskazanim smjernicama.

Slijedom naprijed izloženoga, ovom Strategijom definira se pristup i nove polazne osnove u gospodarenju i upravljanju imovinom u vlasništvu Županije kroz ključni dugoročni strateški cilj:

- organizirati učinkovitije i transparentnije korištenje imovine u vlasništvu Županije s ciljem stvaranja novih vrijednosti i ostvarivanja veće ekonomske koristi.

Županija svojom imovinom, prije svega, postupa kao dobar gospodar, što podrazumijeva izradu i kontinuirano ažuriranje sveobuhvatnog popisa cjelokupne imovine, kao i utvrđenje stanja u kojem se ta imovina nalazi te njezinu tržišnu vrijednost.

Polazeći od navedenog strateškog cilja, u predstojećem četverogodišnjem razdoblju, za koje se donosi ova Strategija, kompleksni postupak upravljanja i raspolaganja imovinom u vlasništvu Županije potrebno je kontinuirano usavršavati i prilagođavati.

Županija će radi učinkovite provedbe ove

Strategije donositi Godišnji plan upravljanja nekretninama Požeško-slavonske županije i to krajem godine za sljedeću kalendarsku godinu.

Ova Strategija objavit će se u „Požeško-slavonskom službenom glasniku“.

**ŽUPANIJSKA SKUPŠTINA
POŽEŠKO-SLAVONSKE ŽUPANIJE**

KLASA: 021-02/16-03/02
URBROJ: 2177/1-05-05/1-16-7
Požega, 14. lipnja 2016.g.

**PREDSJEDNIK
Marijan Aladrović, dipl. ing., v.r.**

Na temelju članka 35. Zakon o lokalnoj i područnoj (regionalnoj) samoupravi („Narodne novine“, broj 33/01, 60/01, 129/05, 109/07, 125/08, 36/09, 150/11, 144/12, 19/13) članka 91. stavka 4. Zakona o odgoju i obrazovanju u osnovnoj i srednjoj školi („Narodne novine“, broj 87/08, 86/09, 92/10, 105/10, 90/11, 16/12, 86/12, 94/13, 152/14), članka 16. Statuta Požeško-slavonske županije („Požeško-slavonski službeni glasnik“ broj, 1/13) i članka 64. Poslovnika Županijske skupštine Požeško-slavonske županije („Požeško-slavonski službeni glasnik“ broj, 1/13) Županijska skupština Požeško-slavonske županije na 17. sjednici, održanoj dana 14. lipnja 2016. godine donijela je

**ODLUKU
o dopuni djelatnosti Gimnazije, Požega**

Članka 1.

Gimnaziju, Požega osnovala je Općinska skupština Slavenska Požega, Odlukom o ukidanju Centra za usmjereno obrazovanje „Zvonko Brkić i osnivanju Gimnazije, Ekonomske, Poljoprivredno-prehrambene, Tehničke i Obrtničke škole te Djačkog doma (KLASA:021-05/91-06/21; URBROJ:2177-01-01-91-1) od 25.6.1991. godine i Odlukom o izmjeni Odluke o ukidanju Centra za usmjereno obrazovanje „Z. Brkić“ i osnivanju Gimnazije, Ekonomske, Poljoprivredno-prehrambene, Tehničke i Obrtničke škole te Djačkog doma (KLASA: 021-05/91-06/29; URBROJ: 2177-01-01-91-1) od 11.11.1991.godine.

Kao početak rada Gimnazije, Požega određen je datum 1. ožujak 1992.godine.

Gimnazija, Požega upisana je u Sudski registar Trgovačkog suda u Osijeku, Stalna služba u Slavanskom Brodu, MBS: 050025089.

Članka 2.

Ovom Odlukom dopunjuje se djelatnost Gimnazije, Požega, obavljanjem poslova posredovanja za povremeni rad redovnih učenika u zemlji.

Članak 3.

Ova Odluka stupa na snagu osmog dana od dana objave u „Požeško-slavonskom službenom glasniku“.

**ŽUPANIJSKA SKUPŠTINA
POŽEŠKO-SLAVONSKE ŽUPANIJE**

KLASA: 021-02/16-03/02
URBROJ: 2177/1-05-05/1-16-8
Požega, 14. lipnja 2016.g.

**PREDSJEDNIK
Marijan Aladrović,dipl.ing., v.r.**

Na temelju članka 35. Zakon o lokalnoj i područnoj (regionalnoj) samoupravi („Narodne novine“, broj 33/01, 60/01, 129/05, 109/07, 125/08, 36/09, 150/11, 144/12, 19/13) članka 91. stavka 4. Zakona o odgoju i obrazovanju u osnovnoj i srednjoj školi („Narodne novine“, broj 87/08, 86/09, 92/10, 105/10, 90/11, 16/12, 86/12, 94/13,152/14), članka 16. Statuta Požeško-slavonske županije („Požeško-slavonski službeni glasnik“ broj, 1/13) i članka 64. Poslovnika Županijske skupštine Požeško-slavonske županije („Požeško-slavonski službeni glasnik“ broj, 1/13) Županijska skupština Požeško-slavonske županije na 17. sjednici, održanoj 14. lipnja 2016. godine donijela je

**ODLUKU
o dopuni djelatnosti Tehničke škole, Požega**

Članka 1.

Tehnička škola u Požegi osnovana je Odukom Općinske skupštine Slav. Požega o ukidanju Centra za usmjereno obrazovanje „Zvonko Brkić“ i osnivanju srednjih škola: Gimnazije, Ekonomske, Poljoprivredno-Prehrambene, Tehničke, Obrtničke škole i Djačkog doma, Klasa: 021-05/91-06/21., Urbroj: 2177-01-01-91-1, od 25.06.1991. godine i Odlukom o izmjeni Odluke o ukidanju Centra za

usmjereno obrazovanje „Z. Brkić“ i osnivanju Gimnazije, Ekonomske, Poljoprivredno-prehrambene, Tehničke i Obrtničke škole te Djačkog doma (KLASA: 021-05/91-06/29; URBROJ: 2177-01-01-91-1) od 11.11.1991.godine.

Kao početak rada Tehničke škole određen je datum 1.ožujak 1992.godine.

Tehnička škola, Požega upisana je u Sudski registar Trgovačkog suda u Osijeku, Stalna služba u Slavanskom Brodu, MBS: 050024779.

Članka 2.

Ovom Odlukom dopunjuje se djelatnost Tehničke škole, Požega obavljanjem poslova posredovanja za povremeni rad redovnih učenika u zemlji.

Članak 3.

Donošenjem ove Odluke stavlja se izvan snage Odluka o promjeni djelatnosti Tehničke škole, Požega (Klasa: 021-02/16-03/01, Urbroj: 2177/1-05-05/1-16-15) od 14. ožujka 2016.

Članak 4.

Ova Odluka stupa na snagu osmog dana od dana objave u „Požeško-slavonskom službenom glasniku“.

ŽUPANIJSKA SKUPŠTINA POŽEŠKO-SLAVONSKE ŽUPANIJE

KLASA: 021-02/16-03/02
URBROJ: 2177/1-05-05/1-16-9
Požega, 14. lipnja 2016.g.

PREDSJEDNIK
Marijan Aladrović, dipl.ing., v.r.

Na temelju članka 35. Zakon o lokalnoj i područnoj (regionalnoj) samoupravi („Narodne novine“, broj 33/01, 60/01, 129/05, 109/07, 125/08, 36/09, 150/11, 144/12, 19/13) članka 91. stavka 4. Zakona o odgoju i obrazovanju u osnovnoj i srednjoj školi („Narodne novine“, broj 87/08, 86/09, 92/10, 105/10, 90/11, 16/12, 86/12, 94/13, 152/14), članka 16. Statuta Požeško-slavonske županije („Požeško-slavonski službeni glasnik“ broj, 1/13) i članka 64. Poslovnika Županijske skupštine Požeško-slavonske županije („Požeško-slavonski službeni glasnik“ broj, 1/13) Županijska skupština Požeško-slavonske županije na 17. sjednici, održanoj 14. lipnja 2016. godine donijela je

ODLUKU **o dopuni djelatnosti Poljoprivredno-prehrambene škole, Požega**

Članka 1.

Poljoprivredno-prehrambenu školu, Požega, osnovala je Općinska skupština Slavenska Požega, Odlukom o ukidanju Centra za usmjereno obrazovanje „Zvonko Brkić i osnivanju Gimnazije, Ekonomske, Poljoprivredno-prehrambene, Tehničke i Obrtničke škole te Djačkog doma (KLASA:021-05/91-06/21; URBROJ:2177-01-01-91-1) od 25.6.1991. godine i Odlukom o izmjeni Odluke o ukidanju Centra za usmjereno obrazovanje „Z. Brkić“ i osnivanju Gimnazije, Ekonomske, Poljoprivredno-prehrambene, Tehničke i Obrtničke škole te Djačkog doma (KLASA: 021-05/91-06/29; URBROJ: 2177-01-01-91-1) od 11.11.1991.godine.

Kao početak rada Poljoprivredno-prehrambene škole, Požega određen je datum 1.ožujak 1992.godine.

Poljoprivredno-prehrambena, Požega upisana je u Sudski registar Trgovačkog suda u Osijeku, Stalna služba u Slavanskom Brodu, MBS: 050027530.

Članka 2.

Ovom Odlukom dopunjuje se djelatnost Poljoprivredno-prehrambene škole, Požega obavljanjem poslova posredovanja za povremeni rad redovnih učenika u zemlji.

Članak 3.

Donošenjem ove Odluke stavlja se izvan snage Odluka o promjeni djelatnosti Poljoprivredno-prehrambene škole, Požega (Klasa: 021-02/16-03/01, Urbroj: 2177/1-05-05/1-16-16) od 14. ožujka 2016.

Članak 4.

Ova Odluka stupa na snagu osmog dana od dana objave u „Požeško-slavonskom službenom glasniku“.

ŽUPANIJSKA SKUPŠTINA POŽEŠKO-SLAVONSKE ŽUPANIJE

KLASA: 021-02/16-03/02
URBROJ: 2177/1-05-05/1-16-10
Požega, 14. lipnja 2016.g.

PREDSJEDNIK
Marijan Aladrović, dipl.ing., v.r.

AKT ŽUPANA



REPUBLIKA HRVATSKA
POŽEŠKO-SLAVONSKA ŽUPANIJA
UPRAVNI ODJEL ZA GOSPODARSTVO I
GRADITELJSTVO

IZVJEŠĆE O PROVEDBI PLANA GOSPODARENJA
OTPADOM ZA POŽEŠKO-SLAVONSKU ŽUPANIJU ZA 2015. GODINU

svibanj, 2016. godine

UVOD

Zakonom o održivom gospodarenju otpadom (NN 94/13) se utvrđuju mjere za sprječavanje ili smanjenje štetnog djelovanja otpada na ljudsko zdravlje i okoliš na način smanjenja količina otpada u nastanku i/ili proizvodnji te se uređuje gospodarenje otpadom bez uporabe rizičnih postupaka po ljudsko zdravlje i okoliš, uz korištenje vrijednih svojstava otpada. Odredbe ovoga Zakona utvrđuju sustav gospodarenja otpadom uključujući red prvenstva gospodarenja otpadom, načela, ciljeve i način gospodarenja otpadom, strateške i programske dokumente u gospodarenju otpadom, nadležnosti i obveze u gospodarenju otpadom, lokacije i građevine za gospodarenje otpadom, djelatnosti gospodarenja otpadom, prekogranični promet otpada, informacijski sustav gospodarenja otpadom te upravni i inspeksijski nadzor nad gospodarenjem otpadom.

U srpnju 2013. god. stupio je na snagu Zakon o održivom gospodarenju otpadom (NN 94/13), prema kojem jedinice regionalne samouprave ne trebaju izrađivati Planove gospodarenja otpadom. Ta obveza ostaje za jedinice lokalne samouprave, koje svoje planove rade za šestogodišnje razdoblje.

Sukladno čl. 20. st. 2. Zakona o održivom gospodarenju otpadom (NN 94/13), nadležni županijski odjel dužan je jedanput godišnje, do 31. svibnja tekuće godine, za prethodnu godinu, dostaviti izvješće o provedbi Plana i objedinjenih izvješća JLS Ministarstvu zaštite okoliša i prirode i Hrvatskoj agenciji za okoliš i prirodu.

Ovo izvješće izrađeno je na temelju raspoloživih i dobivenih podataka jedinica lokalne samouprave i komunalnih poduzeća.

Izvješće se objavljuje u službenom glasniku županije i web stranici županije.

Gospodarenje komunalnim otpadom

Komunalni otpad je otpad nastao u kućanstvu i otpad koji je po prirodi i sastavu sličan otpadu iz kućanstva, osim proizvodnog otpada i otpada iz poljoprivrede i šumarstva.

Miješani komunalni otpad je otpad iz kućanstva i otpad iz trgovina, industrije i iz ustanova koji je po svojstvima i sastavu sličan otpadu iz kućanstva, iz kojeg posebnim postupkom nisu izdvojeni pojedini materijali (kao što je papir, staklo i dr.) te je u Katalogu otpada označen kao 20 03 01.

Gospodarenje komunalnim otpadom u nadležnosti je gradova i općina koji organiziraju i obavljaju djelatnost prikupljanja komunalnog otpada, odvojenog prikupljanja otpada, prikupljanja i odvoza glomaznog otpada, čišćenja divljih odlagališta te odlaganja komunalnog otpada na odlagališta.

Na području Požeško-slavonske županije komunalne usluge pružaju dva poduzeća.

KOMUNALAC POŽEGA d.o.o., iz Požege, Vukovarska 8, je komunalna tvrtka koja obavlja djelatnost sakupljanja, odvoza i zbrinjavanja otpada koji se organizirano prikuplja i odvozi sa područja „Požeštine“ tj. 3 grada (Požega, Pleternica i Kutjevo) i 5 općina (Brestovac, Čaglin, Jakšić, Kaptol i Velika). U sustav organiziranog odvoza otpada na području Požeštine uključeno je 52 350 stanovnika. Obuhvaćenost domaćinstava organiziranim odvozom je cca 88,45% jer postoje naselja koja još uvijek nisu uključena u organizirani odvoz te naselja do kojih je otežan ili onemogućen pristup komunalnim vozilima. Za neka od njih organizirana su sabirna mjesta za sakupljanje otpada (lokacije s velikim kontejnerima).

Sakupljanje, odvoz i postupanje sa sakupljenim komunalnim otpadom vrši se u skladu s Odlukom koju su donijele sve jedinice lokalne samouprave na čijem se području organizirano odvozi otpad.

Svake se godine vrši nabava komunalne opreme (spremnika za otpad 120 l, 1100 l, 5 m³, 7 m³ i sl.), uređaja i vozila u suradnji Komunalca Požega d.o.o. i Grada Požege uz sufinanciranje Fonda za zaštitu okoliša i energetska učinkovitost, kako bi se poboljšala usluga i uvjeti postupanja s otpadom

na području JLS. Skupljeni miješani komunalni otpad odlaže se na sanitaran način u nepropusne kasete na odlagalištu čime je onemogućen štetan utjecaj otpada na okoliš.

Za biorazgradivi otpad nabavljaju se komposteri također u suradnji Komunalca Požega d.o.o. i Grada Požege uz sufinanciranje Fonda te je do sada u gradu Požegi podijeljeno 500 kompostera, a u 2015.god. nabavljeno još 700 komada čija je podjela započela krajem 2015. te će se završiti u prvom kvartalu 2016.god. Planira se daljnja nabava kompostera i podjela domaćinstvima s ciljem smanjenja biorazgradivog otpada na odlagalištu. Početkom 2015.god nabavljena je i sječkalica za biorazgradivi otpad s javnih površina i iz domaćinstava koja pomaže u gospodarenju biorazgradivim otpadom djelatnicima komunalnog društva.

Općina Brestovac je u suradnji s Fondom za zaštitu okoliša i energetske učinkovitost nabavila kontejnere (15 komada za lampione koje će se postaviti na groblja na području općine) i kompostere (300 komada zapremnine 400 l). Za nabavku kompostera i kontejnera utrošeno je 243.750,00 kuna od čega je Fond sudjelovao sredstvima pomoći u iznosu od 195.000,00 kuna.

Komunalac Požega d.o.o. je koncesionar za sakupljanje ambalažnog otpada na području Požeško-slavonske županije, te s Fondom za zaštitu okoliša i energetske učinkovitost ima sklopljen ugovor.

Odlagalište Vinogradine

Postojeća građevina za gospodarenje otpadom na području Požeštine je odlagalište neopasnog otpada „Vinogradine“. Lokacija postojećeg odlagališta nalazi se na području Grada Požege u k.o.Mihaljevci na k.č.br. 700. Trapeznog je oblika, na ravnom terenu i nadmorskoj visini oko 183 do 193 m. Lokacija je okružena šumom akacije. S istočne strane lokacije nalazi se cesta Požega-Alilovci. S glavnom prometnicom povezana je pristupnom asfaltiranom cestom do ulaza u odlagalište. S okolnim naseljima Požeške kotline dobro je prometno povezana. Prostor odlagališta sastoji se iz dvije cjeline: ulazno-izlazna zona i prostor oko odlagališta te radna zona - prostor za odlaganje otpadaka. Ukupna površina objekta unutar ograde je 10 ha od čega je 5,7 ha predviđeno za prostor za odlaganje otpada. Na odlagalištu „Vinogradine“ odlaže se otpad s područja 8 jedinica lokalne samouprave Požeško – slavonske županije – 3 grada (Požega, Pleternica i Kutjevo) i 5 općina (Brestovac, Čaglin, Jakšić, Kaptol, Velika). Godišnje se na odlagalište odloži cca 15.000 t otpada, najvećim dijelom miješanog komunalnog otpada iz domaćinstava, te manja količina neopasnog proizvodnog otpada iz gospodarstva. Sanacija odlagališta „Vinogradine“ započela je po izradi dokumentacije, te ishođenju potrebnih dozvola.

Odlagalište Vinogradine posjeduje sljedeću dokumentaciju:

- Studija utjecaja na okoliš s idejnim rješenjem odlagališta komunalnog otpada na lokaciji „Vinogradine“, IPZ Uniprojekt MCF d.o.o, Zagreb, prosinac 1998.
- Glavni projekt odlagališta otpada I kategorije „Vinogradine“, IPZ Uniprojekt MCF d.o.o, Zagreb, lipanj 2001.
- Lokacijska dozvola izdana po Uredu za prostorno uređenje, stambeno-komunalne poslove, graditeljstvo i zaštitu okoliša Požeško-slavonske županije, Klasa: UP/I^o-350-05/99-02/229, Urbroj: 2177-04-02/4-00-6, u Požegi 6.3.2000.god.
- Građevinska dozvola izdana po Uredu državne uprave u Požeško-slavonskoj županiji, Službi za gospodarstvo, prostorno uređenje, zaštitu okoliša i graditeljstvo Klasa: UP/I^o-361-03/01-02/196, Urbroj: 2177-03-04%5-02-6, u Požegi 5.7.2002.god.
- Uvjerenje za uporabu građevine Klasa: 361-05/08-03/13, Urbroj: 2177/1-06-02/5-08-3 od 2.listopada 2008.god.

Za potrebe proširenja reciklažnog dvorišta ishođena je i lokacijska dozvola za faznu izgradnju odlagališta do konačnog zatvaranja:

- Lokacijska dozvola izdana od strane Upravnog odjela za gospodarstvo i graditeljstvo Požeško-slavonske županije, Klasa: UP/I-350-05/15-01/000023, Urbroj:2177/1-06-06/9-15-0009, u Požegi 30.10.2015.god.

Radovi na sanaciji odlagališta započeli su 2004.god. i izvode se etapno.

U prvoj etapi izvedeni su radovi na uređenju i izgradnji ograde, prometno-manipulativnih prostora, vage, zidanog objekta za zaposlene te sanaciji postojećeg tijela odlagališta s ublažavanjem nagiba, pripremom kasete za odlaganje novog otpada (kasete 1 i kasete 2) i izgradnjom sustava za odvodnju procjednih voda i južne lagune s ogradom. U drugoj etapi izvedeni su radovi na izgradnji 3. kasete. Radovi su obuhvatili pripremu terena te izradu donjeg brtvenog sloja s obodnim nasipima i drenažnim sustavom. U trećoj etapi izgrađen je sustav odvodnje i sjeverne lagune za prihvat procjednih voda te ograde lagune na sjeverozapadnoj strani parcele odlagališta. U četvrtoj etapi izgrađena je kasete br.4. Radovi su obuhvatili pripremu terena te izradu donjeg brtvenog sloja s obodnim nasipima i drenažnim sustavom. Naredna etapa obuhvatit će proširenje reciklažnog dvorišta na odlagalištu.

Reciklažna dvorišta

Prema čl. 35. Zakona o održivom gospodarenju otpadom, jedinica lokalne samouprave koja ima više od 1.500 stanovnika dužna je osigurati funkcioniranje najmanje jednog reciklažnog dvorišta i još po jedno na svakih idućih 25.000 stanovnika na svojem području. Prema tome, na području Požeštine planirana su 3 reciklažna dvorišta na sljedećim lokacijama:

- 1.odlagalište „Vinogradine“ - za grad Požegu, te općine Brestovac, Jakšić, Kaptol i Velika.
- 2.Industrijska ulica u Požegi - za grad Požegu, te općine Brestovac, Jakšić, Kaptol i Velika
- 3.Gospodarska zona u Pleternici – za gradove Pleternicu i Kutjevo, te općinu Čaglin

Izrada projektne dokumentacije financira se od strane FZOEU 100%, a izgradnja i opremanje reciklažnih dvorišta sa 80% FZOEU i 20% iz proračuna jedinica lokalne samouprave. Za izgradnju 2 reciklažna dvorišta na području grada Požege potpisani su sporazumi između Grada Požege te Općina Brestovac, Jakšić, Kaptol i Velika, a za izgradnju reciklažnog dvorišta na području grada Pleternice, sporazum između Gradova Pleternica i Kutjevo te Općine Čaglin. Za reciklažna dvorišta na području grada Požege izrađena je projektna dokumentacija te su trenutno u fazi ishoda građevinskih dozvola. Izgradnja i opremanje reciklažnih dvorišta za grad Požegu, te puštanje u rad, planira se u roku godine dana, a nositelj radova je komunalno društvo Komunalac Požega d.o.o. Za reciklažno dvorište na području grada Pleternice, ugovorena je izrada projektne dokumentacije.

Gospodarenje odvojeno skupljenim korisnim otpadom

Komunalac Požega d.o.o je u srpnju 2014. započelo s implementacijom sustava odvojenog sakupljanja korisnog otpada (papir, staklo, plastika) sukladno odredbama Zakona. Do sada su obuhvaćena gotovo sva domaćinstva na području grada Požege i dio gospodarskih subjekata (škole, domovi umirovljenika, ustanove, tvrtke itd.) što čini cca 70 % korisnika usluge, od čega najveći udio čine domaćinstva u individualnom stanovanju. Na području ostalih gradova i općina implementacija je provedena samo u gradskim i općinskim središtima.

Domaćinstvima u gradu Požegi podijeljene su posude za papir 120 l, te vreće za otpadnu plastiku i staklo, dok se u ostalim naseljima primjenjuju samo vreće. Planira se daljnje proširenje i implementacija sustava u sve gospodarske subjekte. Komunalna oprema za odvojeno sakupljanje otpada (spremnici) nabavlja se međusobnom suradnjom Komunalca Požega i Grada Požege uz sufinanciranje Fonda za zaštitu okoliša i energetske učinkovitost, dok vreće za otpad komunalno društvo nabavlja samostalno. Komunalac Požega d.o.o. izradio je i dodijelio kartonske kutije za odlaganje otpadnog papira u prostorijama osnovnih škola i pojedinih ustanova, kako bi implementacija sustava odvojenog sakupljanja otpada bila što učinkovitija.

Na području Požeštine postoje 34 lokacije zelenih otoka (19 na području grada Požege i 15 na području ostalih gradova i općina), koje su u nadležnosti Komunalca Požega d.o.o., na koje građani mogu dovesti odvojeno skupljeni korisni otpad (papir, staklo, plastika). Na 6 lokacija u gradu Požegi postavljeni su spremnici za odlaganje otpadnog tekstila, stare odjeće i obuće te na jednoj lokaciji u Pleternici. Pojedine jedinice lokalne samouprave osigurale su i dodatne lokacije za odvojeno

prikupljanje otpada i postavile dodatne kontejnere i spremnike za staklo, papir i plastiku te su podijelili kompostere za biorazgradivi otpad.

Skupljeni korisni otpad iz domaćinstava, gospodarskih subjekata i sa zelenih otoka odvozi se prema planovima odvoza – iz gospodarskih subjekata i zelenih otoka jedanput tjedno, a iz domaćinstava jedanput u 2 mjeseca. Korisni otpad odvozi se na reciklažno dvorište odlagališta „Vinogradine“ gdje prolazi postupke sortiranja, izdvajanja nečistoća iz otpada i nečistog korisnog otpada, a određene vrste se i baliraju (PE folija, big bag vreće, PET amalaža, HDPE i PP ambalaža). Nečistoće iz otpada te sav nečisti otpad, koji ovlaštene sakupljači ne preuzimaju, odlaže se u kasete odlagališta, a iskoristivi otpad, koji je vrijedna sirovina, predaje ovlaštenim sakupljačima.

Za sada se odustalo od izgradnje sortirnice korisnog otpada te kompostane za zeleni otpad na odlagalištu, kao i od uspostave Županijskog centra za gospodarenje otpadom na lokaciji odlagališta Vinogradine jer je *Izmjenama Plana gospodarenja otpadom u Republici Hrvatskoj za razdoblje 2007.-2015.god.* planiran regionalni koncept centara za gospodarenje otpadom po kojemu će se otpad Požeško-slavonske županije (osim općine Čaglin) zbrinjavati u Centru za gospodarenje otpadom Šagulje u Brodsko-posavskoj županiji.

Za gospodarenje otpadom, Komunalac Požega d.o.o. raspolaže sljedećim vozilima, strojevima, uređajima i opremom:

Vozila i uređaji za sakupljanje otpada

VRSTA UREĐAJA/OPREME	NAZIV PROIZVOĐAČA	TIP	NAMJENA
Specijalno vozilo za sakupljanje otpada (smečar)	MAN	18.280 4x2	Sakupljanje i prijevoz otpada
Specijalno vozilo za sakupljanje otpada (smečar)	MAN	18.280	Sakupljanje i prijevoz otpada
Specijalno vozilo za sakupljanje otpada (smečar)	MAN	18.280 4x2 BB LE C-149507	Sakupljanje i prijevoz otpada
Specijalno vozilo za sakupljanje otpada (smečar)	MAN	18.285 C127605	Sakupljanje i prijevoz otpada
Specijalno vozilo za sakupljanje otpada (smečar)	MAN	TGM C-262730	Sakupljanje i prijevoz otpada
Specijalno vozilo za sakupljanje otpada (smečar)	MAN	TGM C-291215	Sakupljanje i prijevoz otpada
Kamion - kiper	MAN	18.280 4x2	Sakupljanje i prijevoz otpada
Samopodizač	MAN	18.255 C-116751	Za prijevoz kontejnera
Samopodizač	MAN	TGM C-261140	Za prijevoz kontejnera
Traktor s prikolicom	CASE	JX 80	Za sakupljanje i prijevoz glomaznog otpada
Traktor s prikolicom	CASE IH	JX MAXXIMA	Za sakupljanje i prijevoz glomaznog otpada
Traktor	ZETOR PROXIMA	8441.14	Za sakupljanje i prijevoz glomaznog otpada
Prikolica	TEHNOSTROJ	DP500	Priključno vozilo
Prikolica	MLAZ	F0 4-N	Priključno vozilo
Elektronička mosna vaga	Vage d.d.	MJ100	Vaganje otpada na odlagalištu

Strojevi i uređaji za odlaganje otpada

VRSTA UREĐAJA/OPREME	NAZIV PROIZVOĐAČA	TIP	NAMJENA
Radni stroj, utovarivač	JCB	4CX	Za zemljane radove na odlagalištu
Kompaktor	TANA		Za sabijanje otpada na odlagalištu
Kompaktor	HANOMAG		Za sabijanje otpada na odlagalištu
Visokotlačni perlač	WAP	DX 865	Za pranje opreme i vozila

Strojevi, uređaji i oprema za skladištenje odvojeno skupljenog otpada

VRSTA UREĐAJA/OPREME	NAZIV PROIZVOĐAČA	TIP	NAMJENA
----------------------	-------------------	-----	---------

Čistilica	RAVO	540 ST C-277548	Čišćenje prostora reciklažnog dvorišta
Čistilica	IVECO	JOHNSON 600	Čišćenje prostora reciklažnog dvorišta
Univerzalna vertikalna preša balirka	TEHNIX	UVP-B12	Za prešanje i baliranje različitih materijala
Preskotejner	UNIKOV	-	Za odlaganje sakupljenog odvojenog papira
Komunalni kontejneri 7m ³	GRADATIN	5603-2	Za odvojeno sakupljanje otpada

Smanjenje i sprječavanje nastanka otpada

U cilju smanjenja i sprječavanja nastanka otpada planira se izrada edukativnih materijala i provedba edukacije koja će pridonijeti razvijanju ekološke svijesti svih građana i promicanju razvrstavanja otpada u domaćinstvima, vrtićima, školama, svim poslovnim i gospodarskim subjektima. Komunalac Požega u 2015.god započeo je u svom prostoru edukaciju učenika nižih i viših razreda osnovnih škola te je na području izvršena edukacija učenika OŠ Dobriša Cesarić iz Požege te OŠ Mladost iz Jakšića. Edukacija se planira proširiti i na ostale osnovne škole koje su pozvane na suradnju.

Isto tako, Komunalac Požega d.o.o. izradio je web stranicu na kojoj građani mogu dobiti sve informacije vezane za gospodarenje otpadom, upoznati se s planovima odvoza otpada (komunalnog, korisnog i glomaznog), educirati se vezano za izdvajanje korisnih vrsta otpada, kompostiranje i pripremu za odvoz glomaznog otpada. Komunalac Požega d.o.o. redovno ažurira svoje stranice tako da građani mogu na vrijeme dobiti sve informacije.

Obavještavanje vezano za sve aktivnosti gospodarenja otpadom provode se i putem medija – lokalnog radija, tiska, web portala.

Nadalje je potrebno provoditi sustavnu edukaciju, izradu promidžbenih i edukacijskih materijala, kontinuirano obavještavati javnost o svim aktivnostima vezanim za okoliš, kreirati informacije i ekološke poruke u suradnji sa školama, ustanovama i tvrtkama i sl., a sve s ciljem poticanja svakog pojedinca u društvu na smanjivanje i sprečavanje nastanka otpada te pravilno postupanje s otpadom.

Aktivnosti koje su provedene u svrhu prevencije nastajanja otpada, sakupljanja komunalnog otpada, odvojenog sakupljanja otpada, te izvršenja mjera za upravljanje i nadzor odlagališta za komunalni otpad su:

Prevencija nastajanja otpada

-izrađen je prezentacijski materijal o gospodarenju otpadom komunalnog društva za edukaciju učenika osnovnih škola

-komunalno društvo izvršilo je edukaciju učenika osnovne škole Dobriša Cesarić iz Požege

Vrijednost provedenih mjera: 11.080,00 kn

Unapređivanje sustava organiziranog skupljanja, odvoza i zbrinjavanja komunalnog otpada

-izrađene su i korisnicima poslane obavijesti o odvozu komunalnog otpada u 2015.god.

- pripremljeni su i podneseni zahtjevi Fondu za zaštitu okoliša i energetske učinkovitost (FZOEU) za sufinanciranje nabave komunalne opreme za miješani komunalni otpad i komunalno vozilo

- izvršena je nabava komunalne opreme za miješani komunalni otpad sufinancirana 40% od strane FZOEU: pocinčanih kontejnera za otpad 1100 l (35 kom.), kontejnera za otpad 7 m³ (4 kom.)

-nabavljeno je komunalno vozilo za otpad sufinancirano 40% od strane FZOEU (1 kom.)

Vrijednost provedenih mjera: 315.940,00 kn

Uspostavljanje sustava odvojenog sakupljanja otpada

-izvršena je uplata troškova koncesije za sakupljanje ambalažnog otpada

-izrađeni su letci i obavijesti o odvojenom sakupljanju korisnog otpada i podijeljeni korisnicima

-izrađene su brošure za kompostiranje biorazgradivog otpada

-izrađen je elaborat za uređenje podloga za kontejnere i zelene otoke u Babinom viru u Požegi

- nabavljene su kartonske kutije za sakupljanje otpadnog papira te je dio podijeljen školama i ustanovama
- izvršena je uplata troškova zbrinjavanja odvojeno skupljenog stakla
- pripremljen je i podnesen zahtjev Fondu za zaštitu okoliša i energetska učinkovitost (FZOEU) za sufinanciranje nabave komunalne opreme za odvojeno sakupljanje otpada
- izvršena je nabava komunalne opreme za odvojeno sakupljanje korisnog otpada sufinancirana 40% od strane FZOEU:PE-HD kontejneri za papir 1100 l (45 kom.), PE-HD kontejneri za plastiku 1100 l (20 kom.), pocinčani kontejneri sa zelenim poklopcem za staklo 1100 l (15 kom.),komposteru za biorazgradivi otpad 350 l (700 kom.)
- na lokacijama zelenih otoka postavljeni su kontejneri za zbrinjavanje otpadnog tekstila, odjeće i obuće
- nabavljen je spremnik za zbrinjavanje otpadnih baterija; vreće za odvojeno sakupljanje papira, stakla i plastike; sječkalica za biorazgradivi otpad sufinancirana 40% od strane FZOEU
- izrađen je geodetski projekt za reciklažno dvorište u Industrijskoj ulici u Požegi
- izrađen je glavni projekt za reciklažno dvorište u Industrijskoj ulici u Požegi
- podnesen je zahtjev za izdavanje građevinske dozvole za izgradnju reciklažnog dvorišta u Industrijskoj ulici u Požegi

Vrijednost provedenih mjera: 719.150,00 kn

Mjere za upravljanje i nadzor odlagališta za komunalni otpad

- izrađen je geodetski projekt za odlagalište Vinogradine
- izrađena je dokumentacija za ishođenje lokacijske dozvole za faznu izgradnju odlagališta Vinogradine
- izrađen je elaborat zaštite okoliša za odlagalište Vinogradine za potrebe izadavnja mišljenja Ministarstva zaštite okoliša i prirode u postupku ishođenja lokacijske dozvole
- ishođena je lokacijska dozvola za odlagalište
- izrađena je stručna podloga za okolišnu dozvolu te izdano rješenje o okolišnoj dozvoli od strane Ministarstva zaštite okoliša i prirode
- ishođena je dozvola za gospodarenje otpadom komunalnog društva
- proveden je cjelokupni monitoring odlagališta u 2015.god. (odlagališnih plinova, procjednih, oborinskih, podzemnih i površinskih voda, stabilnosti tijela odlagališta i praćenja meteoroloških parametara)
- provedeni su radovi na nastavku izgradnje odlagališta (otplinjavanje, nasipi, privremene prometnice)
- izrađeni su natpisi i znakovi upozorenja i opasnosti te postavljeni na odlagalište

Vrijednost provedenih mjera: 482.560,00 kn

Podaci o obavljenom nadzoru inspekcije zaštite okoliša i zaključci

Na odlagalištu "Vinogradine" inspekcijski nadzor zaštite okoliša obavljen je 27.travnja 2015.god.. Nadzorom je utvrđeno da Komunalac Požega d.o.o. posjeduje propisanu dokumentaciju, vodi sve propisane očevidnike o nastanku i tijeku otpada, provodi sve mjere zaštite okoliša sukladno rješenju iz postupka procjene utjecaja na okoliš (PUO), provodi monitoring odlagališta sukladno zakonskim odredbama i uvjetima iz PUO, te prijavljuje godišnje količine otpada u Registar onečišćavanja okoliša i Agenciju za zaštitu okoliša. Zapisnikom je utvrđeno da odlagalište svojim sadržajima, opremom i postupcima gospodarenja otpadom udovoljava zakonskim propisima. U vrijeme inspekcijskog nadzora okolišna dozvola i dozvola za gospodarenje otpadom bile su u postupku ishođenja što je zapisnikom i konstatirano (do kraja 2015.god. komunalno društvo je te dozvole dobilo).

KOMUNALAC d.o.o. iz Pakraca, Ulica križnog puta 18, je komunalna tvrtka koja obavlja djelatnost sakupljanja, odvoza i zbrinjavanja komunalnog otpada na području gradova Pakraca i Lipika. Usluge iz oblasti komunalnog gospodarstva tvrtke Komunalac d.o.o. iz Pakraca koristi ukupno cca 14 300 stanovnika raspoređenih unutar naselja grada Pakraca i grada Lipika. Svim korisnicima usluge dani su na korištenje spremnici prema njihovim potrebama. Otpad se odlaže na odlagalište „Crkvište“.

Odlagalište „Crkvište“ se nalazi na lokaciji koja je udaljena 4 km sjeverno od Grada Pakraca, na oko 260 metara nadmorske visine. Ukupna površina odlagališta je oko 3,5 ha, dok je površina pokrivena komunalnom i njemu sličnom otpadu oko 1,8 ha. Na lokaciji Crkvište se odlaže od 1989. godine, te je do sada odloženo nešto više od 30.000 tona, uglavnom miješanog komunalnog otpada. Za predmetno odlagalište izdana je suglasnost na Plan sanacije i zatvaranja odlagališta „Crkvište“. U tijeku je postupak sanacije i povećanja kapaciteta prihvata novog otpada odlagališta „Crkvište“ prema glavnom projektu, budući da odlagalište nije zadovoljavalo nove propise. Ukupni kapacitet nove plohe prema glavnom projektu iznosi 15.000 m³, te je potrebno istu urediti radi nastavka odlaganja otpada.

U 2016. godini planira se započeti s radovima na sanaciji odlagališta komunalnog otpada „Crkvište“ a temeljem ugovora o izvođenju radova sklopljenog dana 10.02.2016. godine sa zajednicom ponuditelja RADNIK d.d. Križevci i KOMING d.o.o. Koprivnica, sufinanciranog od strane Fonda za zaštitu okoliša i energetska učinkovitost. Vrijednost ugovorenih radova je 15.868.510,94 kuna te stručnog i projektantskog nadzora 337.650,00 kuna, a usluga koordinatora zaštite na radu 54.718,75 kuna. Ugovoreni rok završetka radova je 36 mjeseci. Sukladno s istim ciljem je u 2016., 2017., i 2018. godini izvršiti u cijelosti radove na sanaciji odlagališta otpada „Crkvište“ i u sklopu istog izgraditi reciklažno dvorište za koje je nabavljena oprema (u prvoj fazi radova predviđa se izgradnja reciklažnog dvorišta, te u drugoj fazi saniranje stare i otvaranje nove kazete do otvaranja regionalnog centra).

Odvojeno sakupljanje otpada i to otpadnog stakla, otpadnog papira i plastike funkcionira na cijelom području gradova Pakraca i Lipika uz pomoć postavljenih 30 setova „zelenih otoka“, koji se sastoje od po jednog kontejnera 1100 litara posebno za Pet ambalažu, papir i karton te staklo.

Otpadno staklo skuplja ovlaštenu sakupljač Unija Nova Zagreb, dok otpadni papir i plastiku od početka 2015. godine sakuplja Komunalac d.o.o. Pakrac u novim kontejnerima 1100 lit nabavljenim putem Fonda. Po grobljima koje su u nadležnosti Komunalca d.o.o. Pakrac nalaze se kante za odvojeno sakupljanje lampiona. U naselju Gaj na zeleni otok je postavljen dodatni kontejner za tekstil i metal, po zahtjevu inspekcijanskog nadzora.

Tijekom 2015. godine zainteresiranim korisnicima usluge podijeljeno je 300 kompostera od 350 litara, koji su nabavljeni u suradnji sa Gradovima Pakrac i Lipik, putem Fonda za zaštitu okoliša, te je u planu nabava i podjela još kompostera. Do sada je građanima grada Pakraca i Lipika podijeljeno 800 kompostera od 350 litara, u svrhu kompostiranja biorazgradivog otpada.

U planu je podjela vreća za odvojeno sakupljanje papira i kartona koji bi se prikupljao svaki mjesec, a potom i vreća za odvojeno sakupljanje plastične ambalaže.

Komunalac d.o.o. Pakrac je u fazi izrade i promijene cjenika za sakupljanje, odvoz i zbrinjavanje komunalnog otpada po volumenu spremnika.

Grad Pakrac, u 2016. godini, planira dodatno opremiti zelene otoke i nabaviti 4 kontejnera za odvojeno sakupljanje tekstila (odjeće i obuće). Procijenjena vrijednost istih je 38.000,00 kn.

U 2015. godini, u suradnji sa Gradovima Pakrac i Lipik, putem Fonda za zaštitu okoliša nabavljena je komunalna oprema, i to: 2700 kanti od 60 litara namijenjenih za biorazgradivi otpad, oprema za

reciklažno dvorište Grada Pakraca, čipovi i čitači za cijelo područje gradova Pakraca i Lipika za evidenciju pražnjenja miješanog komunalnog otpada po volumenu.

Izgradnja reciklažnih dvorišta na području gradova Pakraca i Lipika predviđena je na lokacijama:

- odlagališta otpada „Crkvište“
- Poduzetničke zone II u Gradu Lipiku
- Poduzetničke zone „PAKRAC V“ u Gradu Pakracu

Izgradnja reciklažnog dvorišta u Poduzetničkoj zoni II u Lipiku je završena krajem 2015. godine i u tijeku je upisivanje reciklažnog dvorišta u očevidnik reciklažnih dvorišta. Reciklažnim dvorištem će upravljati novoosnovano poduzeće Lipkom d.o.o. u vlasništvu Grada Lipika. Radove na izgradnji reciklažnog dvorišta sufinancirao je Fond za zaštitu okoliša i energetska učinkovitost sa 80%. Grad Lipik je u 2015. godini za reciklažno dvorište izdvojio 287.276,76 kn. Nakon upisa u Očevidnik reciklažnih dvorišta planira se otvoriti reciklažno dvorište u gradu Lipiku.

Korištena vozila za gospodarenje otpadom:

Za prijevoz otpada iz kanti, vreća i kontejnera od 1100 lit: specijalno vozilo za prijevoz otpada IVECO ML (2 komada), teretno vozilo sa sandukom IVECO DAILY, te za prijevoz kontejnera od 5000 litara: specijalno vozilo za prijevoz otpada IVECO ML

Komunalac d.o.o. Pakrac informira javnost o djelatnostima koje provode, rasporedu odvoza otpada te mjerama primarne reciklaže otpada. Informiranje se provodi putem Internet stranica, informativnim lecima i javnim priopćavanjem u medijima.

Grad Lipik putem službene stranice Grada Lipika i mjesečnika Compas educira i obavještava građane o novostima na temu gospodarenja otpadom. Po otvorenju reciklažnog dvorišta planira se održavanje javnih tribina za edukaciju građana, škola i vrtića o načinu zbrinjavanja posebnih kategorija otpada.

Grad Pakrac putem web stranice Grada Pakraca i Pakračkog lista educira i obavještava građane o novostima na temu gospodarenja otpadom.

Gradovi Pakrac i Lipik sudjeluju u akcijama „Zelena čistka-jedan dan za čist okoliš“.

Na odlagalištu otpada „Crkvište“ inspeksijski nadzor Inspektora zaštite okoliša, obavljen je 30. travnja 2015. godine, te nisu utvrđena odstupanja od zakonskih okvira.

Ukupna količina prijavljenog komunalnog otpada u Požeško-slavonskoj županiji za 2014. godini

(izvor podataka: Registar onečišćavanja okoliša, AZO)

Ključni broj otpada	Skupljeno (t)	Predano na zbrinjavanje (t)	Predano na uporabu (t)	Izvezeno (t)
15 01 02	37,75		37,75	
15 01 04	4,47		4,47	
15 01 07	204,71		204,71	
Ukupno za: 15 01	246,92		246,92	
Ukupno za: 15	246,92		246,92	
20 01 01	87,51			
20 01 08	37,48	37,48		
20 01 33*	0,40			0,28
Ukupno za:20 01	125,39	37,48		0,28
20 02 01	194,39	194,39		
20 02 03	11,40	11,40		
Ukupno za: 20 02	205,79	205,79		

20 03 01	12.532,59	12.532,59		
20 03 02	34,48	34,48		
20 03 07	238,91	238,91		
Ukupno za: 20 03	12.805,98	12.805,98		
Ukupno za: 20	13.137,16	13.049,25		0,28
Sveukupno	13.384,08	13.049,25	246,92	0,28

Ukupna količina prijavljenog komunalnog otpada u Požeško-slavonskoj županiji za 2015. godini

(izvor podataka: Registar onečišćavanja okoliša, AZO)

Ključni broj otpada	Skupljeno (t)	Predano na zbrinjavanje (t)	Predano na uporabu (t)	Izvezeno (t)
15 01 01	230,47		25,00	
15 01 02	170,08		170,08	
15 01 04	17,69		17,69	
15 01 07	206,86		206,86	
Ukupno za: 15 01	625,10		419,63	
Ukupno za: 15	625,10		419,63	
20 01 01	282,85			
20 01 08	47,98	47,98		
20 01 21*	0,14		0,14	
20 01 23*	4,57		4,57	
20 01 33*	0,44		0,03	0,52
20 01 35*	10,77		10,77	
Ukupno za: 20 01	346,75	47,98	15,51	0,52
20 02 01	178,49	178,49		
20 02 03	12,05	12,05		
Ukupno za: 20 02	190,54	190,54		
20 03 01	11.991,48	11.991,48		
20 03 02	31,34	31,34		
20 03 07	169,83	169,83		
Ukupno za: 20 03	12.192,65	12.192,65		
Ukupno za: 20	12.729,94	12.431,17	15,51	0,52
Sveukupno	13.355,04	12.431,17	435,14	0,52

Količina skupljenog otpada po općinama/gradovima u Požeško-slavonskoj županiji za 2014. godinu

(izvor podataka: Registar onečišćavanja okoliša, AZO)

Područje s kojeg je otpad skupljen	Ključni broj otpada	Naziv otpada	Ukupno skupljeno (t)
Brestovac	20 01 01	papir i karton	1,32
	20 02 01	biorazgradivi otpad	2,36
	20 03 01	miješani komunalni otpad	402,58
	20 03 07	glomazni otpad	1,6
Čaglin	20 01 01	papir i karton	1
	20 02 01	biorazgradivi otpad	0,5
	20 03 01	miješani komunalni otpad	214,77
	20 03 07	glomazni otpad	0,72
Jakšić	20 01 01	papir i karton	3
	20 02 01	biorazgradivi otpad	4,46
	20 03 01	miješani komunalni otpad	483,67

	20 03 07	glomazni otpad	41,52
Kaptol	20 01 01	papir i karton	2,36
	20 02 01	biorazgradivi otpad	5,36
	20 03 01	miješani komunalni otpad	358,19
	20 03 07	glomazni otpad	4,52
Kutjevo	20 01 01	papir i karton	6,11
	20 02 01	biorazgradivi otpad	26,42
	20 03 01	miješani komunalni otpad	857,75
	20 03 07	glomazni otpad	0,74
Pleternica	20 01 01	papir i karton	6,64
	20 03 01	miješani komunalni otpad	1409,59
	20 03 07	glomazni otpad	39,42
Požega	20 01 01	papir i karton	64,05
	20 01 08	biorazgradivi otpad iz kuhinja i iz kantina	37,48
	20 02 01	biorazgradivi otpad	81,51
	20 03 01	miješani komunalni otpad	5955,21
	20 03 02	otpad s tržnica	34,48
	20 03 07	glomazni otpad	134,02
Velika	20 01 01	papir i karton	3,03
	20 02 01	biorazgradivi otpad	25,58
	20 03 01	miješani komunalni otpad	746,08
	20 03 07	glomazni otpad	3,3
Lipik	20 03 01	miješani komunalni otpad	971,8
	20 02 01	biorazgradivi otpad	24
	20 03 07	glomazni otpad	4,5
	20 02 03	ostali otpad koji nije biorazgradiv	5
Pakrac	20 03 01	miješani komunalni otpad	1132,95
	20 02 01	biorazgradivi otpad	24,2
	20 03 07	glomazni otpad	8,57
	20 02 03	ostali otpad koji nije biorazgradiv	6,4

Količina skupljenog otpada po općinama/gradovima u Požeško-slavonskoj županiji za 2015.godinu

(izvor podataka: Registar onečišćavanja okoliša, AZO)

Područje s kojeg je otpad skupljen	Ključni broj otpada	Naziv otpada	Ukupno skupljeno (t)
Brestovac	20 01 01	papir i karton	2,59
	20 02 01	biorazgradivi otpad	12,42
	20 03 01	miješani komunalni otpad	393,16
	20 03 07	glomazni otpad	2,8
Čaglin	20 01 01	papir i karton	2,93
	20 03 01	miješani komunalni otpad	203,02
	20 03 07	glomazni otpad	0,74
Jakšić	20 01 01	papir i karton	4
	20 02 01	biorazgradivi otpad	3,12
	20 03 01	miješani komunalni otpad	492,16
	20 03 07	glomazni otpad	8,74
Kaptol	20 01 01	papir i karton	3,35
	20 02 01	biorazgradivi otpad	0,18
	20 03 01	miješani komunalni otpad	355,34
	20 03 07	glomazni otpad	3,24
Kutjevo	20 01 01	papir i karton	6,78
	20 02 01	biorazgradivi otpad	16,52
	20 03 01	miješani komunalni otpad	806,58
	20 03 07	glomazni otpad	2,74
Pleternica	20 01 01	papir i karton	14,16
	20 03 01	miješani komunalni otpad	1407,06
	20 02 01	Biorazgradivi otpad	2,48
	20 03 07	glomazni otpad	6,14
Požega	20 01 01	papir i karton	227,09
	20 01 08	biorazgradivi otpad iz kuhinja i iz kantina	47,98
	20 02 01	biorazgradivi otpad	81,4
	20 03 01	miješani komunalni otpad	5496,51
	20 03 02	otpad s tržnica	31,34
	20 03 07	glomazni otpad	110,98
Velika	20 01 01	papir i karton	6,79
	20 02 01	biorazgradivi otpad	9,02
	20 03 01	miješani komunalni otpad	716,95
	20 03 07	glomazni otpad	9,32
Lipik	20 03 01	miješani komunalni otpad	1010,2

	20 02 01	biorazgradivi otpad	27,25
	20 03 07	glomazni otpad	12
	20 02 03	ostali otpad koji nije biorazgradiv	6,05
	20 01 01	papir i karton	6
Pakrac	20 03 01	miješani komunalni otpad	1110,5
	20 02 01	biorazgradivi otpad	26,1
	20 03 07	glomazni otpad	13,13
	20 02 03	ostali otpad koji nije biorazgradiv	6
	20 01 01	papir i karton	6,27

Ukupna količina odloženog otpada na službena odlagališta u 2014. godini

(izvor podataka: Registar onečišćavanja okoliša, AZO)

Županija	Naziv odlagališta	Ukupno odloženo (t)	Grupa 20 (t)	KBO 20 03 01 (t)	Ostali KBO (t)
Požeško-slavonska	Odlagalište „Crkvište“	2.215,67	2.177,42	2.104,75	38,25
Požeško-slavonska	Odlagalište „Vinogradine“	15.867,52	10.871,83	10.427,84	4.995,69
Ukupno		18.083,19	13.049,25	12.532,59	5.033,94

Ukupna količina odloženog otpada na službena odlagališta u 2015. godini

(izvor podataka: Registar onečišćavanja okoliša, AZO)

Županija	Naziv odlagališta	Ukupno odloženo (t)	Grupa 20 (t)	KBO 20 03 01 (t)	Ostali KBO (t)
Požeško-slavonska	Odlagalište „Crkvište“	2.236,93	2.211,23	2.120,70	25,70
Požeško-slavonska	Odlagalište „Vinogradine“	14.686,88	10.219,94	9.870,78	4.466,94
Ukupno		16.923,81	12.431,17	11.991,48	4.492,64

Građevinski otpad

U Prostornom planu Požeško-slavonske županije (Požeško-slavonski službeni glasnik, br. 05/02, 05A/02, 4/11, 4/15) planirani prostori za odlaganje građevinskog otpada nalaze se na području naselja Vidovci, k.č.br. 1125/1, k.o. Vidovci (područje grada Požege) i k.č.br. 636/4 i 636/5, k.o. Prekopakra (područje grada Lipika i Pakraca).

Građevinski otpad, u gradu Lipiku, se trenutno odlaže na lokaciji na području naselja Jagma uz kontrolirano odlaganje otpada putem komunalnog redara. Za uređenje i održavanje deponije građevinskog otpada u 2015. godini utrošeno je 8.437,50 kn.

Glomazni otpad

Glomazni otpad odvoze komunalne tvrtke po pozivu građana. Komunalac d.o.o. Pakrac glomazni otpad odvozi dva puta godišnje, a KOMUNALAC POŽEGA d.o.o. odvozi glomazni otpad jedanput godišnje, a korisnicima je jedanput godišnje omogućen i besplatan dovoz manjih količina glomaznog otpada (2m³ ili 200 kg) na odlagalište.

Gospodarenje opasnim otpadom i posebnim kategorijama otpada

Izdvajanje opasnog otpada i posebnih kategorija otpada iz kućnog otpada građanima će biti omogućeno izgradnjom reciklažnih dvorišta. Izgradnjom reciklažnih dvorišta riješit će se problem zbrinjavanja problematičnog otpada iz domaćinstava (kiselina, lužina, kemikalija, ulja i masti, boja,

baterija i akumulatora s opasnim svojstvima, ambalaže onečišćene opasnim tvarima i sl.) te posebnih kategorija otpada (građevinskog otpada, automobilskih guma, ambalažnog otpada, elektroničkog i električnog otpada, otpadnog tekstila, odjeće i obuće i sl.).

Lokacija Županijskog centra za gospodarenje otpadom

Lokacija županijskog centra za gospodarenje otpadom u potpunosti je predviđena postojećom prostorno-planskom dokumentacijom. Za lokaciju je predviđeno postojeće odlagalište neopasnog otpada „Vinogradine“.

Sukladno odredbama Prostornog plana Požeško-slavonske županije (Požeško-slavonski službeni glasnik, br. 5/02, 5A/02, 4/11, 4/15) „Županijski centar za gospodarenje otpadom mora omogućiti kompletno zbrinjavanje otpada što podrazumijeva sustav građevina i uređaja za obradu, uporabu i/ili zbrinjavanje otpada“.

Izmjenama Plana gospodarenja otpadom u Republici Hrvatskoj za razdoblje 2007.-2015.god. planiran je regionalni koncept centara za gospodarenje otpadom po kojemu će se otpad Požeško-slavonske županije (osim Općine Čaglin) zbrinjavati u Centru za gospodarenje otpadom Šagulje u Brodsko-posavskoj županiji.

DOZVOLE ZA GOSPODARENJE OTPADOM

	Naziv tvrtke / obrta (adresa)	Naziv dozvole	Klasa dozvole/zahitjeva	Napomena
1.	Trgovački obrt "METALCO", vl. Zdenko Ružička, Grigora Viteza 115, Pakrac	Dozvola za sakupljanje otpada i druga obrada otpada.	UP/I°-351-01/13-1/02	
2.	Spinot d.o.o. Osječka 44, Požega	Dozvola za sakupljanje otpada i druga obrada otpada	UP/I°-351-01/13-1/03	
3.	KOMUNALAC POŽEGA d.o.o. za komunalne djelatnosti, iz Požege, Vukovarska 8,	Dozvola za sakupljanje, privremeno skladištenje i zbrinjavanje neopasnog otpada.	UP/I-351-01/14-01/01	
4.	Komunalac d.o.o. Ulica križnog puta 18, Pakrac	Privremena dozvola za skupljanje i odlaganje komunalnog i neopasnog proizvodnog otpada.	UP/I-351-01/13-01/1	U postupku je izdavanje dozvole

PLANOVI GOSPODARENJA OTPADOM ZA JEDINICE LOKALNE SAMOUPRAVE

Izrada Planova gospodarenja otpadom za jedinice lokalne samouprave (općine/gradove) zakonski je propisana. Planovi gospodarenja otpadom za jedinice lokalne samouprave (JLS) izrađuju se za razdoblje od šest godina. JLS dužna je na izradeni Plan ishoditi prethodnu suglasnost nadležnog županijskog tijela i objaviti Plan u službenom glasilu općine/grada.

Nadzor nad provedbom planova gospodarenja otpadom gradova i općina se provodi putem izvješća o provedbi planova gospodarenja otpadom. Svrha izrade navedenog izvješća je kontinuirani nadzor nad uspostavom održivog sustava gospodarenja otpadom u županiji u skladu s obvezama i smjericama nacionalne zakonske regulative, europskih direktiva, te državnih i lokalnih planskih dokumenata.

PLANOVI GOSPODARENJA OTPADOM PROIZVOĐAČA OTPADA

Plan gospodarenja otpadom proizvođača otpada izrađuje proizvođač otpada koji stvara 200 ili više kilograma opasnog otpada na određenoj lokaciji, osim kada je certificiran po ISO 14001 ili EMAS, ili ukoliko posjeduje važeću dozvolu za gospodarenje otpadom.

Za izradu Plana koristi se Obrazac PGO-PO propisan Pravilnikom o gospodarenju otpadom. Proizvođač otpada u obvezi je popunjeni Obrazac PGO-PO odnosno važeću izjavu o okolišu ili dozvolu za gospodarenje otpadom dostaviti nadležnom upravnom tijelu u županiji.

Nadležno upravno tijelo izrađuje popis obveznika izrade plana i popis obveznika koji su izradili plan na području jedinice područne (regionalne) samouprave i dostavlja ga u Hrvatskoj agenciji za okoliš i prirodu (HAOP) do 31. ožujka tekuće godine za prethodnu kalendarsku godinu. HAOP izrađuje godišnje izvješće o provedbi obveze.

OTPADOM ONEČIŠĆENE LOKACIJE

Na području Požeško-slavonske županije ima divljih odlagališta.

Jedinice lokalne samouprave dužne su osigurati uklanjanje i zbrinjavanje i/ili uporabu otpada koji je nepoznata osoba odbacila u okoliš na njihovom području.

Sanacije odlagališta i otpadom onečišćenog tla provode se, ali ne zacrtanom dinamikom, prije svega zbog značajnog iznosa financijskih sredstava potrebnih za njihovu provedbu.

Divlja odlagališta unatoč sanaciji ponovno se pojavljuju.

-Na području Grada Lipika tijekom 2015. provedene su aktivnosti na sanaciji divljih odlagališta koja su se nalazila na navedenim lokacijama i koja su po dojavi građana odmah sanirana: Klisa, kanali uz cestu Lipik-Klisa; Filipovac, kanali uz cestu Lipik-Prekopakra; Poljana, kanali uz cestu Poljana-Međurić. Za saniranje divljih odlagališta utrošeno je 7.562,52 kn. Veći dio sanacije divljih odlagališta je izvršen u sklopu akcije „Zelena čistka“ koja je održana u svibnju 2015. godine, u kojoj je sudjelovalo oko 207 volontera. Akcijom je očišćeno i odvezeno na gradsku deponiju oko 100 m³ komunalnog otpada na području Grada Lipika.

-Na području Grada Pakraca, lokacije otpadom onečišćenog zemljišta su: Donja Obrijež, depresija prema naselju Ploštine, procjena cca 200 m³ otpada na površini cca 100 m², procjena troška sanacije 50.000,00 kn, planirano sanirati do kraja 2017. godine; naselje Kusunje, depresija prema ulici E. Kvaternika, procjena cca 250 m³ otpada na površini od cca 150 m², procjena troška sanacije 62.500,00 kn, planirano sanirati do kraja 2017. godine; naselje Prekopakra, depresije u ulicama S. Radića i Frankopanska, procjena cca 150 m³ na površini od cca 200 m², procjena troška sanacije 32.500,00 kn, planirano sanirati do kraja 2017. godine. Sredstava za sanaciju planiraju se osigurati u proračunu Grada Pakraca u iznosu od 40.000,00 kn.

- u Općini Kaptol tijekom 2015. godine, po nalogu inspektora, izvršena je sanacija manjih divljih odlagališta te je utrošeno 3.634,38 kn.

-Na području Grada Pleternice, u 2015. godini, sanirano je divlje odlagalište na području naselja Frkljevci (poljski put koji povezuje naselje Frkljevci i Pleternica).

-Na području Općine Velika postoji nekoliko manjih divljih odlagališta te se njihovo saniranje odvija po rješenjima Inspekcije zaštite okoliša ili samoinicijativno. Divlje odlagalište „Poljanice“ je u programu sanacije u suradnji sa Fondom za zaštitu okoliša.

REGISTAR ONEČIŠĆAVANJA OKOLIŠA

Registar onečišćavanja okoliša je skup podataka o izvorima, vrsti, količini, načinu i mjestu ispuštanja, prijenosa i odlaganja onečišćujućih tvari i otpada u okoliš.

Onečišćivači na području županije preko web stranice Agencije za zaštitu okoliša (www.azo.hr), sami unose podatke u informacijski sustav, koristeći dodijeljeno korisničko ime i pripadajuću lozinku.

Zbog stupanja na snagu novog Pravilnika o Registru onečišćavanja okoliša (NN 87/15) i primjene novih viših pragova mnogi poslovni subjekti RH više ne podliježu prijavi u ROO.

Podaci za 2015. godinu, u informacijsku bazu ROO, uneseni su zaključno do 15. svibnja 2016. godine.

ZAKLJUČAK

Prioritet cjelovitog sustava gospodarenja otpadom je sprečavanje nastanka otpada. Mjere za izbjegavanje i smanjenje nastanka otpada još uvijek nisu, u potpunosti, prisutne u postojećem sustavu gospodarenja otpadom.

Ukupna količina odloženog otpada u 2015. godini na službena (legalna) odlagališta u Požeško-slavonskoj županiji se smanjila, u odnosu na 2014. i 2013. godinu.

U cilju smanjenja i sprečavanja nastanka otpada potrebno je i dalje raditi na unapređivanju sustava gospodarenja otpadom, provoditi edukaciju, izradu promidžbenih i edukacijskih materijala, kontinuirano obavještavati javnost o svim aktivnostima vezanim za okoliš, kreirati informacije i ekološke poruke u suradnji sa školama, ustanovama, tvrtkama i sl., a sve u cilju poticanja svakog pojedinca u društvu na smanjivanje i sprečavanje nastanka otpada te pravilno postupanje s istim.

KLASA: 351-01/16-01/05

URBROJ: 2177/1-06-06/12-16-5

Požega, svibanj 2016. g

Izradila:

Renata Obradović, dipl. oec., v.r.

Pročelnica

Branka Kuba, dipl. oec., v.r.